LASPRO
CONSULTORES

EXCELENTÍSSIMO SENHOR DOUTOR JUIZ DE DIREITO DA 2ª VARA DE FALÊNCIAS E RECUPERAÇÕES JUDICIAIS DA COMARCA DE SÃO PAULO DO ESTADO DE SÃO PAULO

Recuperação Judicial
Processo nº 1135005-36.2021.8.26.0100

LASPRO CONSULTORES LTDA, neste ato representada pelo **DR. ORESTE NESTOR DE SOUZA LASPRO,** nomeada Administradora Judicial nos autos da Recuperação Judicial, requerida por **GRUPO NEWEN ("Recuperanda" ou "Newen")**, vem respeitosamente, à presença de Vossa Excelência, com fulcro no artigo 22, II, alíneas "a" e "c" da Lei n° 11.101/2005 apresentar **Relatório das Atividades das Recuperandas**, referente ao período de **setembro de 2022**, em conformidade com o comunicado CG n°786/2020 – TJ/SP.

72-1113 | CT| KP/LS/MM|RJ2|RC

Fone: +55 11 3211-3010 / Fax: +55 11 3255-3727
R. Major Quedinho, 111 - 18° andar • Centro
01050-030 • São Paulo/SP
lasproconsultores.com.br

Fone: + 39-02 79 47 65 / Fax: + 39-02 78 44 97
Via Visconti di Modrone n° 8/10
20122 • Milão/Itália
edoardoricci.it

Este documento é cópia do original, assinado digitalmente por ORESTE NESTOR DE SOUZA LASPRO e Tribunal de Justica do Estado de Sao Paulo, protocolado em 26/01/2023 às 16:32 , sob o número WJMJ23400984787
Para conferir o original, acesse o site https://esaj.tjsp.jus.br/pastadigital/pg/abrirConferenciaDocumento.do, informe o processo 1135005-36.2021.8.26.0100 e código EAC00AB.

LASPRO
CONSULTORES

Índice

Anexo I - Informações Relevantes e Visão Geral das Recuperandas 12
I.1. Informações Relevantes 12
I.2. Visão Geral 13
Anexo II - Análise Financeira – Informações Financeiras e Operacionais 20
II.1. NEWEN HOLDING LTDA. 20
II.1.1. Análise Vertical e Horizontal 20
II.1.1.1. Evolução do Ativo 20
II.1.1.2. Evolução do Endividamento 21
II.1.1.3. Patrimônio Líquido 21
II.1.1.4. Evolução das Contas de Resultado 22
II.1.2. Demonstração do Fluxo de Caixa 22
II.1.3. Análise por meio de Índices, Indicadores e Instrumentos Financeiros 22
II.1.4. Evolução Mensal de Colaboradores 22
II.2. NEW ENERGIES SOLUÇÕES EM ENERGIA LTDA 23
II.2.1. Análise Vertical e Horizontal 23
II.2.1.1. Evolução do Ativo 24
II.2.1.2. Evolução do Endividamento 25
II.2.1.3. Patrimônio Líquido 26
II.2.1.4. Evolução das Contas de Resultado 26
II.2.2. Demonstração do Fluxo de Caixa 26
II.2.3. Análise por meio de Índices, Indicadores e Instrumentos Financeiros 27
II.2.4. Evolução Mensal de Colaboradores 27
II.3. NEW ENERGIES INVESTIMENTOS E PARTICIPAÇÕES LTDA. 28
II.3.1. Análise Vertical e Horizontal 28
II.3.1.1. Evolução do Ativo 29
II.3.1.2. Evolução do Endividamento 29

Fone: +55 11 3211-3010 / Fax: +55 11 3255-3727
R. Major Quedinho, 111 - 18° andar • Centro
01050-030 • São Paulo/SP
lasproconsultores.com.br

Fone: + 39-02 79 47 65 / Fax: + 39-02 78 44 97
Via Visconti di Modrone n° 8/10
20122 • Milão/Itália
edoardoricci.it

Este documento é cópia do original, assinado digitalmente por ORESTE NESTOR DE SOUZA LASPRO e Tribunal de Justica do Estado de Sao Paulo, protocolado em 26/01/2023 às 16:32 , sob o número WJMJ23400984787
Para conferir o original, acesse o site https://esaj.tjsp.jus.br/pastadigital/pg/abrirConferenciaDocumento.do, informe o processo 1135005-36.2021.8.26.0100 e código EAC00AB.

LASPRO
CONSULTORES

II.3.1.3. Patrimônio Líquido 30
II.3.1.4. Evolução das Contas de Resultado 30
II.3.2. Demonstração do Fluxo de Caixa 30
II.3.3. Análise por meio de Índices, Indicadores e Instrumentos Financeiros 31
II.3.4. Evolução Mensal de Colaboradores 31
II.4. SERRA TALHADA I ENERGIA SPE LTDA. 32
II.4.1. Análise Vertical e Horizontal 32
II.4.1.1. Evolução do Ativo 33
II.4.1.2. Evolução do Endividamento 33
II.4.1.3. Patrimônio Líquido 34
II.4.1.4. Evolução das Contas de Resultado 34
II.4.2. Demonstração do Fluxo de Caixa 34
II.4.3. Análise por meio de Índices, Indicadores e Instrumentos Financeiros 35
II.4.4. Evolução Mensal de Colaboradores 35
II.5. SOLAR CENTRAL MINAS HOLDING GERAÇÃO E COMERCIALIZAÇÃO DE ENERGIA ELÉTRICA SPE LTDA. 36
II.5.1. Análise Vertical e Horizontal 36
II.5.1.1. Evolução do Ativo 36
II.5.1.2. Evolução do Endividamento 37
II.5.1.3. Patrimônio Líquido 37
II.5.1.4. Evolução das Contas de Resultado 38
II.5.2. Demonstração do Fluxo de Caixa 38
II.5.3. Análise por meio de Índices, Indicadores e Instrumentos Financeiros 38
II.5.4. Evolução Mensal de Colaboradores 39
II.6. SOLAR CENTRAL MINAS I GERAÇÃO E COMERCIALIZAÇÃO DE ENERGIA ELÉTRICA SPE LTDA. 40
II.6.1. Análise Vertical e Horizontal 40

Fone: +55 11 3211-3010 / Fax: +55 11 3255-3727
R. Major Quedinho, 111 - 18° andar • Centro
01050-030 • São Paulo/SP
lasproconsultores.com.br

Fone: + 39-02 79 47 65 / Fax: + 39-02 78 44 97
Via Visconti di Modrone n° 8/10
20122 • Milão/Itália
edoardoricci.it

Este documento é cópia do original, assinado digitalmente por ORESTE NESTOR DE SOUZA LASPRO e Tribunal de Justica do Estado de Sao Paulo, protocolado em 26/01/2023 às 16:32 , sob o número WJMJ23400984787
Para conferir o original, acesse o site https://esaj.tjsp.jus.br/pastadigital/pg/abrirConferenciaDocumento.do, informe o processo 1135005-36.2021.8.26.0100 e código EAC00AB.

LASPRO
CONSULTORES

II.6.1.1. Evolução do Ativo 40
II.6.1.2. Evolução do Endividamento.....41
II.6.1.3. Patrimônio Líquido 41
II.6.1.4. Evolução das Contas de Resultado 41
II.6.2. Análise por meio de Índices, Indicadores e Instrumentos Financeiros.....42
II.6.3. Evolução Mensal de Colaboradores.....42
II.7. SOLAR CENTRAL MINAS II GERAÇÃO E COMERCIALIZAÇÃO DE ENERGIA ELÉTRICA SPE LTDA. 43
II.7.1. Análise Vertical e Horizontal.....43
II.7.1.1. Evolução do Ativo.....43
II.7.1.2. Evolução do Endividamento 44
II.7.1.3. Patrimônio Líquido.....44
II.7.1.4. Evolução das Contas de Resultado.....45
II.7.2. Análise por meio de Índices, Indicadores e Instrumentos Financeiros 45
II.7.3. Evolução Mensal de Colaboradores.....45
II.8. SOLAR DO SERTÃO V ENERGIA SPE LTDA. 46
II.8.1. Análise Vertical e Horizontal.....46
II.8.1.1. Evolução do Ativo.....46
II.8.1.2. Evolução do Endividamento 47
II.8.1.3. Patrimônio Líquido 47
II.8.1.4. Evolução das Contas de Resultado 47
II.8.2. Demonstração do Fluxo de Caixa 48
II.8.3. Análise por meio de Índices, Indicadores e Instrumentos Financeiros.....48
II.8.4. Evolução Mensal de Colaboradores.....48
II.9. SOLAR IRAPURU I GERAÇÃO E COMERCIALIZAÇÃO DE ENERGIA ELÉTRICA SPE SOCIEDADE LIMITADA 49

Fone: +55 11 3211-3010 / Fax: +55 11 3255-3727
R. Major Quedinho, 111 - 18° andar • Centro
01050-030 • São Paulo/SP
lasproconsultores.com.br

Fone: + 39-02 79 47 65 / Fax: + 39-02 78 44 97
Via Visconti di Modrone n° 8/10
20122 • Milão/Itália
edoardoricci.it

Este documento é cópia do original, assinado digitalmente por ORESTE NESTOR DE SOUZA LASPRO e Tribunal de Justica do Estado de Sao Paulo, protocolado em 26/01/2023 às 16:32 , sob o número WJMJ23400984787
Para conferir o original, acesse o site https://esaj.tjsp.jus.br/pastadigital/pg/abrirConferenciaDocumento.do, informe o processo 1135005-36.2021.8.26.0100 e código EAC00AB.

LASPRO
CONSULTORES

II.9.1. Análise Vertical e Horizontal....49
II.9.1.1. Evolução do Ativo....49
II.9.1.2. Evolução do Endividamento....50
II.9.1.3. Patrimônio Líquido....50
II.9.1.4. Evolução das Contas de Resultado....51
II.9.2. Demonstração do Fluxo de Caixa....51
II.9.3. Análise por meio de Índices, Indicadores e Instrumentos Financeiros....51
II.9.4. Evolução Mensal de Colaboradores....52
II.10. SOLAR IRAPURU II GERAÇÃO E COMERCIALIZAÇÃO DE ENERGIA ELÉTRICA SPE SOCIEDADE LIMITADA....53
II.10.1. Análise Vertical e Horizontal....53
II.10.1.1. Evolução do Ativo....53
II.10.1.2. Evolução do Endividamento....54
II.10.1.3. Patrimônio Líquido....54
II.10.1.4. Evolução das Contas de Resultado....54
II.10.2. Análise por meio de Índices, Indicadores e Instrumentos Financeiros....55
II.10.3. Evolução Mensal de Colaboradores....55
II.11. SOLAR IRAPURU III GERAÇÃO E COMERCIALIZAÇÃO DE ENERGIA ELÉTRICA SPE SOCIEDADE LIMITADA....56
II.11.1. Análise Vertical e Horizontal....56
II.11.1.1. Evolução do Ativo....56
II.11.1.2. Evolução do Endividamento....57
II.11.1.3. Patrimônio Líquido....57
II.11.1.4. Evolução das Contas de Resultado....57
II.11.2. Análise por meio de Índices, Indicadores e Instrumentos Financeiros....58
II.11.3. Evolução Mensal de Colaboradores....58

Fone: +55 11 3211-3010 / Fax: +55 11 3255-3727
R. Major Quedinho, 111 - 18° andar • Centro
01050-030 • São Paulo/SP
lasproconsultores.com.br

Fone: + 39-02 79 47 65 / Fax: + 39-02 78 44 97
Via Visconti di Modrone n° 8/10
20122 • Milão/Itália
edoardoricci.it

Este documento é cópia do original, assinado digitalmente por ORESTE NESTOR DE SOUZA LASPRO e Tribunal de Justica do Estado de Sao Paulo, protocolado em 26/01/2023 às 16:32 , sob o número WJMJ23400984787
Para conferir o original, acesse o site https://esaj.tjsp.jus.br/pastadigital/pg/abrirConferenciaDocumento.do, informe o processo 1135005-36.2021.8.26.0100 e código EAC00AB.

LASPRO
CONSULTORES

II.12. SOLAR IRAPURU IV GERAÇÃO E COMERCIALIZAÇÃO DE ENERGIA ELÉTRICA SPE SOCIEDADE LIMITADA 59
II.12.1. Análise Vertical e Horizontal....59
II.12.1.1. Evolução do Ativo....59
II.12.1.2. Evolução do Endividamento 60
II.12.1.3. Patrimônio Líquido....60
II.12.1.4. Evolução das Contas de Resultado....60
II.12.2. Análise por meio de Índices, Indicadores e Instrumentos Financeiros 61
II.12.3. Evolução Mensal de Colaboradores....61
II.13. SOLAR IRAPURU V GERAÇÃO E COMERCIALIZAÇÃO DE ENERGIA ELÉTA SPE SOCIEDADE LIMITADA 62
II.13.1. Análise Vertical e Horizontal....62
II.13.1.1. Evolução do Ativo....62
II.13.1.2. Evolução do Endividamento 63
II.13.1.3. Patrimônio Líquido....63
II.13.1.4. Evolução das Contas de Resultado....63
II.13.2. Análise por meio de Índices, Indicadores e Instrumentos Financeiros 64
II.13.3. Evolução Mensal de Colaboradores....64
II.14. SOLAR IRAPURU VI GERAÇÃO E COMERCIALIZAÇÃO DE ENERGIA ELÉTRICA SPE SOCIEDADE LIMITADA 65
II.14.1. Análise Vertical e Horizontal....65
II.14.1.1. Evolução do Ativo....65
II.14.1.2. Evolução do Endividamento 66
II.14.1.3. Patrimônio Líquido....66
II.14.1.4. Evolução das Contas de Resultado....66
II.14.2. Análise por meio de Índices, Indicadores e Instrumentos Financeiros 67

Fone: +55 11 3211-3010 / Fax: +55 11 3255-3727
R. Major Quedinho, 111 - 18° andar • Centro
01050-030 • São Paulo/SP
lasproconsultores.com.br

Fone: + 39-02 79 47 65 / Fax: + 39-02 78 44 97
Via Visconti di Modrone n° 8/10
20122 • Milão/Itália
edoardoricci.it

Este documento é cópia do original, assinado digitalmente por ORESTE NESTOR DE SOUZA LASPRO e Tribunal de Justica do Estado de Sao Paulo, protocolado em 26/01/2023 às 16:32 , sob o número WJMJ23400984787
Para conferir o original, acesse o site https://esaj.tjsp.jus.br/pastadigital/pg/abrirConferenciaDocumento.do, informe o processo 1135005-36.2021.8.26.0100 e código EAC00AB.

LASPRO
CONSULTORES

II.14.3. Evolução Mensal de Colaboradores 67
II.15. SOLAR IRAPURU VII GERAÇÃO E COMERCIALIZAÇÃO DE ENERGIA ELÉTRICA SPE SOCIEDADE LIMITADA 68
II.15.1. Análise Vertical e Horizontal 68
II.15.1.1. Evolução do Ativo 68
II.15.1.2. Evolução do Endividamento 69
II.15.1.3. Patrimônio Líquido 69
II.15.1.4. Evolução das Contas de Resultado 69
II.15.2. Análise por meio de Índices, Indicadores e Instrumentos Financeiros 70
II.15.3. Evolução Mensal de Colaboradores 70
II.16. SOLAR NEWEN BAHIA ENERGIA LTDA. 71
II.16.1. Análise Vertical e Horizontal 71
II.16.1.1. Evolução do Ativo 71
II.16.1.2. Evolução do Endividamento 72
II.16.1.3. Patrimônio Líquido 72
II.16.1.4. Evolução das Contas de Resultado 72
II.16.2. Demonstração do Fluxo de Caixa 73
II.16.3. Análise por meio de Índices, Indicadores e Instrumentos Financeiros 73
II.16.4. Evolução Mensal de Colaboradores 73
II.17. SOLAR NEWEN BAHIA ENERGIA SPE X SOCIEDADE LIMITADA 74
II.17.1. Análise Vertical e Horizontal 74
II.17.1.1. Evolução do Ativo 74
II.17.1.2. Evolução do Endividamento 75
II.17.1.3. Patrimônio Líquido 75
II.17.1.4. Evolução das Contas de Resultado 75

Fone: +55 11 3211-3010 / Fax: +55 11 3255-3727
R. Major Quedinho, 111 - 18° andar • Centro
01050-030 • São Paulo/SP
lasproconsultores.com.br

Fone: + 39-02 79 47 65 / Fax: + 39-02 78 44 97
Via Visconti di Modrone n° 8/10
20122 • Milão/Itália
edoardoricci.it

Este documento é cópia do original, assinado digitalmente por ORESTE NESTOR DE SOUZA LASPRO e Tribunal de Justica do Estado de Sao Paulo, protocolado em 26/01/2023 às 16:32 , sob o número WJMJ23400984787
Para conferir o original, acesse o site https://esaj.tjsp.jus.br/pastadigital/pg/abrirConferenciaDocumento.do, informe o processo 1135005-36.2021.8.26.0100 e código EAC00AB.

LASPRO
CONSULTORES

II.17.2. Análise por meio de Índices, Indicadores e Instrumentos Financeiros 76
II.17.3. Evolução Mensal de Colaboradores 76
II.18. SOLAR NEWEN BAHIA ENERGIA SPE XI SOCIEDADE LIMITADA 77
II.18.1. Análise Vertical e Horizontal 77
II.18.1.1. Evolução do Ativo 77
II.18.1.2. Evolução do Endividamento 78
II.18.1.3. Patrimônio Líquido 78
II.18.1.4. Evolução das Contas de Resultado 78
II.18.2. Demonstração do Fluxo de Caixa 79
II.18.3. Análise por meio de Índices, Indicadores e Instrumentos Financeiros 79
II.18.4. Evolução Mensal de Colaboradores 79
II.19. SOLAR NEWEN BAHIA ENERGIA SPE XII SOCIEDADE LIMITADA 80
II.19.1. Análise Vertical e Horizontal 80
II.19.1.1. Evolução do Ativo 80
II.19.1.2. Evolução do Endividamento 81
II.19.1.3. Patrimônio Líquido 81
II.19.1.4. Evolução das Contas de Resultado 81
II.19.2. Demonstração do Fluxo de Caixa 82
II.19.3. Análise por meio de Índices, Indicadores e Instrumentos Financeiros 82
II.19.4. Evolução Mensal de Colaboradores 82
II.20. SOLAR NEWEN BAHIA ENERGIA SPE XIII SOCIEDADE LIMITADA 83
II.20.1. Análise Vertical e Horizontal 83
II.20.1.1. Evolução do Ativo 83
II.20.1.2. Evolução do Endividamento 84
II.20.1.3. Patrimônio Líquido 84

Fone: +55 11 3211-3010 / Fax: +55 11 3255-3727
R. Major Quedinho, 111 - 18° andar • Centro
01050-030 • São Paulo/SP
lasproconsultores.com.br

Fone: + 39-02 79 47 65 / Fax: + 39-02 78 44 97
Via Visconti di Modrone n° 8/10
20122 • Milão/Itália
edoardoricci.it

Este documento é cópia do original, assinado digitalmente por ORESTE NESTOR DE SOUZA LASPRO e Tribunal de Justica do Estado de Sao Paulo, protocolado em 26/01/2023 às 16:32 , sob o número WJMJ23400984787
Para conferir o original, acesse o site https://esaj.tjsp.jus.br/pastadigital/pg/abrirConferenciaDocumento.do, informe o processo 1135005-36.2021.8.26.0100 e código EAC00AB.

LASPRO
CONSULTORES

II.20.1.4. Evolução das Contas de Resultado.....84

II.20.2. Demonstração do Fluxo de Caixa 85

II.20.3. Análise por meio de Índices, Indicadores e Instrumentos Financeiros 85

II.20.4. Evolução Mensal de Colaboradores 85

Anexo III - Acompanhamento do Plano de Recuperação Judicial.....89

III.1. Da Proposta e Condições de Pagamento 89

III.1.1. NEWEN COMERCIALIZADORA – NEWEN ENERGIES SOLUÇÕES EM ENERGIA LTDA 89

III.1.2. NEWEN GERADORA – composta pela NEWENHOLDING LTDA, NEW ENERGIES INVESTIMENTOS E PARTICIPAÇÕES LTDA e demais SPE's. 91

Anexo IV - Relatório de Diligências Realizadas 94

Anexo V - Pedidos de esclarecimentos ou documentos complementares 95

Anexo VI – Cronograma Processual 96

Anexo VII – Da Conformidade com a Recomendação nº 72, de 19/08/2020 97

Fone: +55 11 3211-3010 / Fax: +55 11 3255-3727
R. Major Quedinho, 111 - 18° andar • Centro
01050-030 • São Paulo/SP
lasproconsultores.com.br

Fone: + 39-02 79 47 65 / Fax: + 39-02 78 44 97
Via Visconti di Modrone n° 8/10
20122 • Milão/Itália
edoardoricci.it

Este documento é cópia do original, assinado digitalmente por ORESTE NESTOR DE SOUZA LASPRO e Tribunal de Justica do Estado de Sao Paulo, protocolado em 26/01/2023 às 16:32 , sob o número WJMJ23400984787
Para conferir o original, acesse o site https://esaj.tjsp.jus.br/pastadigital/pg/abrirConferenciaDocumento.do, informe o processo 1135005-36.2021.8.26.0100 e código EAC00AB.

LASPRO
CONSULTORES

SUMÁRIO EXECUTIVO

O **GRUPO NEWEN** apresentou, em 11 de fevereiro de 2022, os Planos de Recuperação Judicial (segregados entre Newen Geradora e Newen Comercializadora), os quais serão colocados em votação em Assembleia Geral de Credores.

Durante o período de 2022, a **NEWEN Comercializadora – NEWEN ENERGIES SOLUÇÕES EM ENERGIA LTDA** vem efetuando os pagamentos de parte de suas obrigações por meio das Receitas obtidas na negociação de Instrumentos Financeiros Derivativos e de Empréstimos Bancários, porém tais Receitas ainda foram insuficientes, resultando em Prejuízo Acumulado de R$ 58,9 milhões, em setembro de 2022.

A **NEWEN Geradora – composta pela NEWEN HOLDING LTDA, NEW ENERGIES INVESTIMENTOS E PARTICIPAÇÕES LTDA e demais SPE's**, com ausência de faturamento em todo o período de 2022, estão sendo financiadas por meio de empréstimos da **Newen Comercializadora**.

Outrossim, são necessários esclarecimentos quanto à pendência relacionada no "*Anexo V Pedidos de Esclarecimento ou Documentos Complementares"* deste relatório.

Cabe mencionar que as Recuperandas são as responsáveis pelo fornecimento das informações acerca de suas atividades contempladas neste Relatório, inclusive, sob as penas do artigo 171, da Lei 11.101/05.

Fone: +55 11 3211-3010 / Fax: +55 11 3255-3727
R. Major Quedinho, 111 - 18° andar • Centro
01050-030 • São Paulo/SP
lasproconsultores.com.br

Fone: + 39-02 79 47 65 / Fax: + 39-02 78 44 97
Via Visconti di Modrone n° 8/10
20122 • Milão/Itália
edoardoricci.it

Este documento é cópia do original, assinado digitalmente por ORESTE NESTOR DE SOUZA LASPRO e Tribunal de Justica do Estado de Sao Paulo, protocolado em 26/01/2023 às 16:32 , sob o número WJMJ23400984787
Para conferir o original, acesse o site https://esaj.tjsp.jus.br/pastadigital/pg/abrirConferenciaDocumento.do, informe o processo 1135005-36.2021.8.26.0100 e código EAC00AB.

LASPRO
CONSULTORES

A Administradora Judicial informa que toda a documentação verificada para a elaboração do presente relatório encontra-se à disposição dos interessados, mediante agendamento prévio.

Sendo o que tinha para o momento, a subscritora se coloca à disposição de Vossa Excelência, dos nobres advogados das Recuperandas, credores, bem como do ilustre representante do Ministério Público para quaisquer esclarecimentos que se fizerem necessários.

São Paulo, 26 de janeiro de 2023.

LASPRO CONSULTORES LTDA.
Administradora Judicial
Oreste Nestor de Souza Laspro
OAB/SP nº 98.628

72-1113 | CT| KP/LS/MM|RJ2|RC

Fone: +55 11 3211-3010 / Fax: +55 11 3255-3727
R. Major Quedinho, 111 - 18º andar • Centro
01050-030 • São Paulo/SP
lasproconsultores.com.br

Fone: + 39-02 79 47 65 / Fax: + 39-02 78 44 97
Via Visconti di Modrone nº 8/10
20122 • Milão/Itália
edoardoricci.it

Este documento é cópia do original, assinado digitalmente por ORESTE NESTOR DE SOUZA LASPRO e Tribunal de Justica do Estado de Sao Paulo, protocolado em 26/01/2023 às 16:32 , sob o número WJMJ23400984787
Para conferir o original, acesse o site https://esaj.tjsp.jus.br/pastadigital/pg/abrirConferenciaDocumento.do, informe o processo 1135005-36.2021.8.26.0100 e código EAC00AB.

Anexo I - Informações Relevantes e Visão Geral das Recuperandas

I.1. Informações Relevantes

O "**GRUPO NEWEN**" é composto pelas sociedades **NEWEN HOLDING**, que controla a **NEW ENERGIES SOLUÇÕES**, a **NEW ENERGIES PARTICIPAÇÕES** e as sociedades de propósitos específico ("SPE's") coligadas, em uma estrutura societária assim definida:

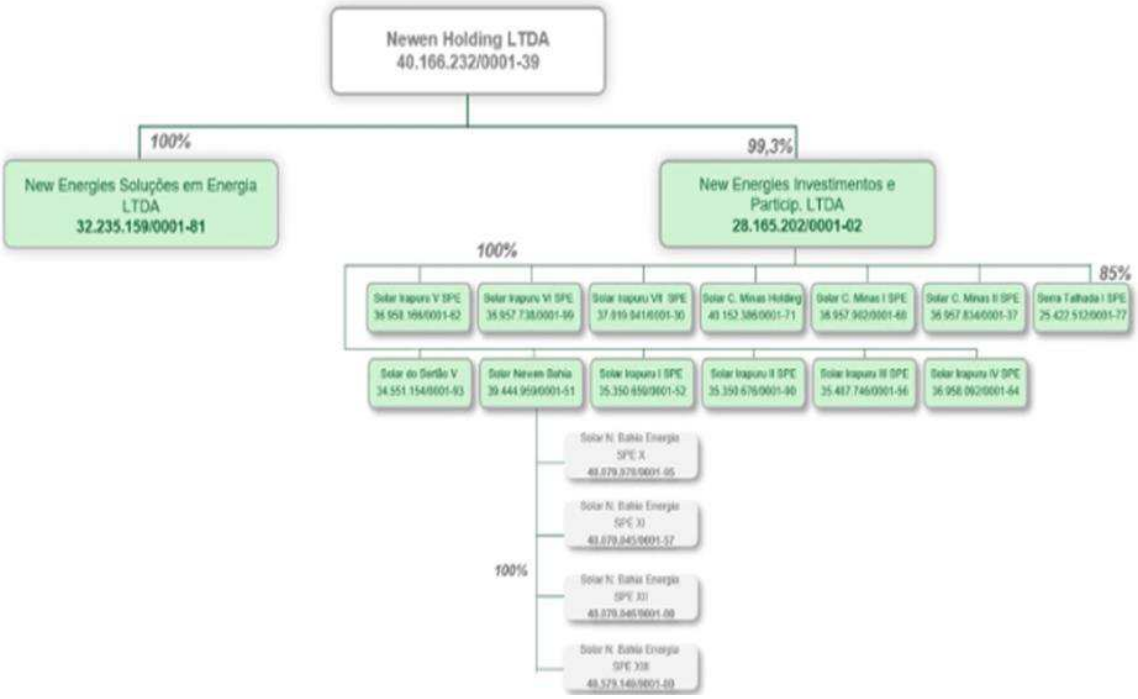

Conjuntamente o "**GRUPO NEWEN**" opera e investe em ativos de energia renovável, com foco principal em energia fotovoltaica.

Contra a decisão de deferimento do processamento da Recuperação Judicial foi interposto, pelo credor **VOTENER – VOTORANTIM COMERCIALIZADORA DE ENERGIA LTDA**, Agravo de Instrumento nº 2012969-47.2022.8.26.0000, no qual, em sede de liminar, foi deferido o efeito suspensivo e determinada a realização da constatação prévia em 03/02/2022 na origem.

O processo recuperacional manteve-se suspenso, assim como as funções desta Auxiliar, sendo ambos retomados apenas em 02/09/2022, quando do improvimento ao recurso.

Este documento é cópia do original, assinado digitalmente por ORESTE NESTOR DE SOUZA LASPRO e Tribunal de Justica do Estado de Sao Paulo, protocolado em 26/01/2023 às 16:32 , sob o número WJMJ23400984787
Para conferir o original, acesse o site https://esaj.tjsp.jus.br/pastadigital/pg/abrirConferenciaDocumento.do, informe o processo 1135005-36.2021.8.26.0100 e código EAC00AB.

I.2. Visão Geral

A **NEWEN HOLDING LTDA** é uma holding não-operacional que controla a **NEW ENERGIES SOLUÇÕES e a NEW ENERGIES PARTICIPAÇÕES**. Iniciou sua atividade no ano de 2020 e é inscrita sob o CNPJ de n° 40.166.232/0001-39.

O seu Capital Social é constituído da seguinte maneira:

> **II. CAPITAL SOCIAL**
>
> 2.1. O capital social é de R$ 16.381.546,00 (dezesseis milhões trezentos e oitenta e um mil, quinhentos e quarenta e seis reais), dividido em 16.381.546 (dezesseis milhões trezentas e oitenta e uma mil, quinhentas e quarenta e seis) quotas nominativas, com o valor nominal de R$ 1,00 (um real) cada uma, totalmente subscritas e integralizadas pela Steelcons Empreiteira Construção Ltda.
>
> 2.2. A responsabilidade dos Sócios é restrita ao valor das quotas que cada um possui na Sociedade, mas todos respondem solidariamente pela integralização do capital social, de acordo com o Artigo 1.052 do Código Civil.

A **NEW ENERGIES SOLUÇÕES EM ENERGIA LTDA** tem como principal atividade a compra e venda de energia (trading). Iniciou sua atividade no ano de 2018 e é inscrita no CNPJ sob o n° 32.235.159/0001-81. 21.

O seu Capital Social é constituído da seguinte maneira:

> 2.1. O capital social é de R$ 10.571.929,00 (dez milhões, quinhentos e setenta e um mil, novecentos e vinte e nove reais), dividido em 10.571.929 (dez milhões, quinhentos e setenta e um mil, novecentas e vinte e nove) quotas, com valor nominal de R$ 1,00 (um real) cada uma, totalmente subscritas e integralizadas, de titularidade da Sócia **NEWEN HOLDING LTDA.**

A **NEW ENERGIES INVESTIMENTOS E PARTICIPAÇÕES LTDA** atua com o desenvolvimento de parques de energia solar constituídos, por meio das SPE's. Iniciou sua atividade no ano de 2017 e é inscrita no CNPJ sob o n° 28.165.202/0001-02.

O seu Capital Social é constituído da seguinte maneira:

> *"2.1. O capital social é de R$ 5.850.567,00 (cinco milhões, oitocentos e cinquenta mil, quinhentos e sessenta e seis reais), dividido em 5.850.567 (cinco milhões, oitocentos e*

Este documento é cópia do original, assinado digitalmente por ORESTE NESTOR DE SOUZA LASPRO e Tribunal de Justica do Estado de Sao Paulo, protocolado em 26/01/2023 às 16:32 , sob o número WJMJ23400984787
Para conferir o original, acesse o site https://esaj.tjsp.jus.br/pastadigital/pg/abrirConferenciaDocumento.do, informe o processo 1135005-36.2021.8.26.0100 e código EAC00AB.

cinquenta mil, quinhentos e sessenta e sete) quotas nominativas, com o valor nominal de R$ 1,00 (um real) cada uma, totalmente subscritas e integralizadas, em moeda corrente nacional, assim distribuídas:

SÓCIOS	(%)	QUOTAS	R$
NEWEN HOLDING LTDA.	99,30	5.809.617	5.809.617,00
STEELCONS EMPREITEIRA CONSTRUÇÃO CIVIL LTDA.	0,50	29.250	29.250,00
JOÃO PAULO ESCUDERO MAURO	0,10	5.850	5.850,00
RODRIGO MARTINEZ NUNES MELLO	0,10	5.850	5.850,00
TOTAL	100,00	5.850.567	5.850.567

A **SERRA TALHADA I ENERGIA SPE LTDA** iniciou suas atividades em 2016 e é inscrita no CNPJ sob n° 25.422.512/0001-77. Possui sede à Rodovia BR 232, s/n, km 444, Fazenda Carnaúba, Serra Talhada/PE, CEP: 56.922-00. 64.

O seu Capital Social é constituído da seguinte maneira:

2.1. O capital social é de R$ 200.000,00 (duzentos mil reais), dividido em 200.000 (duzentas mil) quotas nominativas, com o valor nominal de R$ 1,00 (um real) cada uma, totalmente subscritas e integralizadas em moeda corrente nacional, distribuídas entre os sócios como segue:

SÓCIOS	(%)	QUOTAS	R$
NEW ENERGIES INVESTIMENTOS E PARTICIPAÇÕES LTDA.	85,00	170.000	170.000,00
ZIMBA EMPRENDIMENTOS IMOBILIÁRIOS LTDA.	7,50	15.000	15.000,00
EVOLVERE EMPREENDIMENTOS LTDA.	7,50	15.000	15.000,00
TOTAL	100	200.000	200.000,00

A **SOLAR CENTRAL MINAS HOLDING GERAÇÃO E COMERCIALIZAÇÃO DE ENERGIA ELÉTRICA SPE LTDA** iniciou sua atividade no ano de 2020 e é inscrita no CNPJ sob o n° 40.152.386/0001-71. Possui sede à Rodovia BR 259, número km 518, Fazenda Novo Engenho, Presidente Juscelino/MG, CEP: 39.245-000.

O seu Capital Social é constituído da seguinte maneira:

Cláusula Quinta - O capital social é R$ 500.000,00 (QUINHENTOS MIL reais) dividido em 500.000 quotas no valor nominal R$ 1,00 (UM real), integralizadas, neste ato em moeda corrente do País, pelos sócios:

NOME	Nº DE QUOTAS	VALOR R$
NEW ENERGIES INVESTIMENTOS EPARTICIPACOES LTDA.	500.000	500.000,00
TOTAL	500.000	500.000,00

A **SOLAR CENTRAL MINAS I GERAÇÃO E COMERCIALIZAÇÃO DE ENERGIA ELÉTRICA SPE LTDA**. iniciou sua atividade no ano de 2020, e está inscrita no CNPJ de n° 36.957.902/0001-68, com sede na Rodovia BR 259, número km 518, Fazenda Novo Engenho, lados direito e esquerdo, Parte A, Presidente Juscelino/MG, CEP: 35.797-00.

O seu Capital Social é constituído da seguinte maneira:

Este documento é cópia do original, assinado digitalmente por ORESTE NESTOR DE SOUZA LASPRO e Tribunal de Justica do Estado de Sao Paulo, protocolado em 26/01/2023 às 16:32 , sob o número WJMJ23400984787
Para conferir o original, acesse o site https://esaj.tjsp.jus.br/pastadigital/pg/abrirConferenciaDocumento.do, informe o processo 1135005-36.2021.8.26.0100 e código EAC00AB.

2.1. O capital social é R$ 500.000,00 (QUINHENTOS MIL reais) dividido em 500.000 (quinhentas mil) quotas no valor nominal de R$ 1,00 (UM real) cada, a serem integralizadas em moeda corrente nacional em até 24 (vinte e quatro) meses contados da data da constituição, assim distribuídas entre os sócios:

SÓCIOS	(%)	QUOTAS	R$
New Energies Investimentos e Participações Ltda	100	500.000	500.000,00
TOTAL	100	500.000	500.000,00

A **SOLAR CENTRAL MINAS II GERAÇÃO E COMERCIALIZAÇÃO DE ENERGIA ELÉTRICA SPE LTDA**. iniciou sua atividade no ano de 2020, e está inscrita no CNPJ de n° 36.957.834/0001-37, com sede na Rodovia BR 259, número km 518, Fazenda Novo Engenho, lados direito e esquerdo, Parte B, Presidente Juscelino/MG, CEP: 35.797-00.

O seu Capital Social é constituído da seguinte maneira:

2.1. O capital social é R$ 500.000,00 (QUINHENTOS MIL reais) dividido em 500.000 (quinhentas mil) quotas no valor nominal de R$ 1,00 (UM real) cada, a serem integralizadas em moeda corrente nacional em até 24 (vinte e quatro) meses contados da data da constituição, assim distribuídas entre os sócios:

SÓCIOS	(%)	QUOTAS	R$
New Energies Investimentos e Participações Ltda	100	500.000	500.000,00
TOTAL	100	500.000	500.000,00

A **SOLAR DO SERTÃO V ENERGIA SPE LTDA**., inscrita no CNPJ de n° 34.551.154/0001-93, com sede na Rodovia BR 437, S/N, Fazenda Alex Parte J, Bairro Zona Sul, Limoeiro do Norte/CE, CEP: 62.930-000.

O seu Capital Social é constituído da seguinte maneira:

2.1. O capital social é de R$ 500.000,00 (quinhentos mil reais), dividido em 500.000 (quinhentas mil) quotas nominativas, com o valor nominal de R$ 1,00 (um real) cada uma, totalmente subscrito pela Sócia abaixo indicada, a ser integralizado em moeda corrente nacional, até o dia 15/08/2021:

SÓCIOS	(%)	QUOTAS	R$
NEW ENERGIES INVESTIMENTOS E PARTICIPAÇÕES LTDA	100	500.000	500.000,00
TOTAL	100	500.000	500.000,00

A **SOLAR IRAPURU I GERAÇÃO E COMERCIALIZAÇÃO DE ENERGIA ELÉTRICA SPE SOCIEDADE LTDA.** iniciou sua atividade no ano de 2019 e é inscrita sob o CNPJ de n° 35.350.659/0001-52, com sede na Área Rural de Janaúba, Janaúba/MG, CEP: 39.448-899.

O seu Capital Social é constituído da seguinte maneira:

Este documento é cópia do original, assinado digitalmente por ORESTE NESTOR DE SOUZA LASPRO e Tribunal de Justica do Estado de Sao Paulo, protocolado em 26/01/2023 às 16:32 , sob o número WJMJ23400984787
Para conferir o original, acesse o site https://esaj.tjsp.jus.br/pastadigital/pg/abrirConferenciaDocumento.do, informe o processo 1135005-36.2021.8.26.0100 e código EAC00AB.

Cláusula Quinta - O capital social é R$ 500.000,00 (QUINHENTOS MIL reais) dividido em 500.000 quotas no valor nominal R$ 1,00 (UM real) as quais serão integralizadas em moeda corrente nacional, no prazo de até 24 (vinte e quatro) meses contado da presente data.

NOME	Nº DE QUOTAS	VALOR R$
NEW ENERGIES INVESTIMENTOS E PARTICIPACOES LTDA.	500.000	500.000,00
TOTAL	500.000	500.000,00

A **SOLAR IRAPURU II GERAÇÃO E COMERCIALIZAÇÃO DE ENERGIA ELÉTRICA SPE SOCIEDADE LTDA.** iniciou sua atividade no ano de 2019, e é inscrita sob o CNPJ de n° 35.350.676/0001-90, com sede na Área Rural de Janaúba, Janaúba/MG, CEP: 39.448-899.

O seu Capital Social é constituído da seguinte maneira:

Cláusula Quinta - O capital social é R$ 500.000,00 (QUINHENTOS MIL reais) dividido em 500.000 quotas no valor nominal R$ 1,00 (UM real) as quais serão integralizadas em moeda corrente nacional, no prazo de até 24 (vinte e quatro) meses contado da presente data.

NOME	Nº DE QUOTAS	VALOR R$
NEW ENERGIES INVESTIMENTOS E PARTICIPACOES LTDA.	500.000	500.000,00
TOTAL	500.000	500.000,00

A **SOLAR IRAPURU III GERAÇÃO E COMERCIALIZAÇÃO DE ENERGIA ELÉTRICA SPE SOCIEDADE LTDA.** iniciou sua atividade no ano de 2019, e é inscrita sob o CNPJ de n° 35.487.746/0001-56, com sede na Área Rural de Janaúba, Janaúba/MG, CEP: 39.448-899.

O seu Capital Social é constituído da seguinte maneira:

Cláusula Quinta - O capital social é R$ 500.000,00 (QUINHENTOS MIL reais) dividido em 500.000 quotas no valor nominal R$ 1,00 (UM real) as quais serão integralizadas em moeda corrente nacional, no prazo de até 24 (vinte e quatro) meses contado da presente data.

NOME	Nº DE QUOTAS	VALOR R$
NEW ENERGIES INVESTIMENTOS E PARTICIPACOES LTDA.	500.000	500.000,00
TOTAL	500.000	500.000,00

A **SOLAR IRAPURU IV GERAÇÃO E COMERCIALIZAÇÃO DE ENERGIA ELÉTRICA SPE SOCIEDADE LTDA.** iniciou sua atividade no ano de 2020, e é inscrita sob o CNPJ de n° 36.958.092/0001-64, com sede na Área Fazenda Novo Horizonte, S/N, Área Rural de Janaúba, Janaúba/MG, CEP: 39.448-899.

O seu Capital Social é constituído da seguinte maneira:

Este documento é cópia do original, assinado digitalmente por ORESTE NESTOR DE SOUZA LASPRO e Tribunal de Justica do Estado de Sao Paulo, protocolado em 26/01/2023 às 16:32 , sob o número WJMJ23400984787
Para conferir o original, acesse o site https://esaj.tjsp.jus.br/pastadigital/pg/abrirConferenciaDocumento.do, informe o processo 1135005-36.2021.8.26.0100 e código EAC00AB.

Cláusula Quinta - O capital social é R$ 500.000,00 (QUINHENTOS MIL reais) dividido em 500.000 quotas no valor nominal R$ 1,00 (UM real).

Prazo para a integralização: 24 meses contados da data da constituição.

Forma de integralização: moeda corrente nacional.

NOME	Nº DE QUOTAS	VALOR R$
NEW ENERGIES INVESTIMENTOS E PARTICIPACOES LTDA.	500.000	500.000,00
TOTAL	500.000	500.000,00

A **SOLAR IRAPURU V GERAÇÃO E COMERCIALIZAÇÃO DE ENERGIA ELÉTRICA SPE SOCIEDADE LTDA.** iniciou sua atividade no ano de 2020, e é inscrita sob o CNPJ de n° 36.958.166/0001-62, com sede na Área Rural, S/N, Fazenda Arrozal, Parte D, Área Rural de Janaúba, Janaúba/MG, CEP: 39.448-899.

O seu Capital Social é constituído da seguinte maneira:

2.1. O capital social é R$ 500.000,00 (QUINHENTOS MIL reais) dividido em 500.000 (quinhentas mil) quotas no valor nominal R$ 1,00 (UM real) cada, a serem integralizadas em moeda corrente nacional em até 24 (vinte e quatro) meses contados da data da constituição.

SÓCIOS	(%)	QUOTAS	R$
New Energies Investimentos e Participações Ltda	100	500.000	500.000,00
TOTAL	100	500.000	500.000,00

A **SOLAR IRAPURU VI GERAÇÃO E COMERCIALIZAÇÃO DE ENERGIA ELÉTRICA SPE SOCIEDADE LTDA.** iniciou sua atividade no ano de 2020, e é inscrita sob o CNPJ de n° 36.957.738/0001-99, com sede na Área Rural, S/N, Fazenda Arrozal, Parte E, Área Rural de Janaúba, Janaúba/MG, CEP: 39.448-899.

O seu Capital Social é constituído da seguinte maneira:

2.1. O capital social é R$ 500.000,00 (QUINHENTOS MIL reais) dividido em 500.000 (quinhentas mil) quotas no valor nominal R$ 1,00 (UM real) cada, a serem integralizadas em moeda corrente nacional em até 24 (vinte e quatro) meses contados da data da constituição.

SÓCIOS	(%)	QUOTAS	R$
NEW ENERGIES INVESTIMENTOS E PARTICIPAÇÕES LTDA	100	500.000	500.000,00
TOTAL	100	500.000	500.000,00

A **SOLAR IRAPURU VII GERAÇÃO E COMERCIALIZAÇÃO DE ENERGIA ELÉTRICA SPE SOCIEDADE LTDA.** iniciou sua atividade no ano de 2020, e é inscrita sob o CNPJ de n° 37.019.041/0001-30, com sede na Área Rural, S/N, Fazenda Arrozal, Parte F, Área Rural de Janaúba, Janaúba/MG, CEP: 39.448-899.

O seu Capital Social é constituído da seguinte maneira:

Este documento é cópia do original, assinado digitalmente por ORESTE NESTOR DE SOUZA LASPRO e Tribunal de Justica do Estado de Sao Paulo, protocolado em 26/01/2023 às 16:32 , sob o número WJMJ23400984787
Para conferir o original, acesse o site https://esaj.tjsp.jus.br/pastadigital/pg/abrirConferenciaDocumento.do, informe o processo 1135005-36.2021.8.26.0100 e código EAC00AB.

2.1. O capital social é R$ 500.000,00 (QUINHENTOS MIL reais) dividido em 500.000 (quinhentas mil) quotas no valor nominal R$ 1,00 (UM real) cada, a serem integralizadas em moeda corrente nacional em até 24 (vinte e quatro) meses contados da data da constituição.

SÓCIOS	(%)	QUOTAS	R$
New Energies Investimentos e Participações Ltda	100	500.000	500.000,00
TOTAL	100	500.000	500.000,00

A **SOLAR NEWEN BAHIA ENERGIA LTDA** inscrita sob o CNPJ de n° 39.444.959/0001-51, com sede na Rodovia BR 242, S/N, km 772, Área Rural de Barreiras, Barreiras/BA, CEP: 478.198-99.

O seu Capital Social é constituído da seguinte maneira:

2.1. O capital social é de R$ 500.000,00 (quinhentos mil reais), dividido em 500.000 (quinhentas mil) quotas nominativas, com o valor nominal de R$ 1,00 (um real) cada uma, totalmente subscritas, e a serem integralizadas no prazo de até 12 (doze) meses, distribuídas da seguinte forma:

SÓCIOS	(%)	QUOTAS	R$
New Energies Investimentos e Participações Ltda	100	500.000	500.000,00
TOTAL	100	500.000	500.000,00

A **SOLAR NEWEN BAHIA ENERGIA SPE X SOCIEDADE LTDA.** iniciou sua atividade no ano de 2020, e é inscrita sob o CNPJ de n° 40.079.978/0001-05, com sede na Rodovia BR 242, S/N, km 772, Parte A, Área Rural de Barreiras, Barreiras/BA, CEP: 478.198-99.

O seu Capital Social é constituído da seguinte maneira:

2.1. O capital social é de R$ 500.000,00 (quinhentos mil reais), dividido em 500.000 (quinhentas mil) quotas nominativas, com o valor nominal de R$ 1,00 (um real) cada uma, totalmente subscritas pela sócia **SOLAR NEWEN BAHIA ENERGIA LTDA.**, a serem integralizadas no prazo de até 24 (vinte e quatro) meses, contado da presente data.

A **SOLAR NEWEN BAHIA ENERGIA SPE XI SOCIEDADE LTDA.** iniciou sua atividade no ano de 2020, e é inscrita sob o CNPJ de n° 40.070.045/0001-57, com sede na Rodovia BR 242, S/N, km 772, Parte B, Área Rural de Barreiras, Barreiras/BA, CEP: 478.198-99.

O seu Capital Social é constituído da seguinte maneira:

2.1. O capital social é de R$ 500.000,00 (quinhentos mil reais), dividido em 500.000 (quinhentas mil) quotas nominativas, com o valor nominal de R$ 1,00 (um real) cada uma, totalmente subscritas pela sócia **SOLAR NEWEN BAHIA ENERGIA LTDA.**, a serem integralizadas no prazo de até 24 (vinte e quatro) meses, contado da presente data.

Este documento é cópia do original, assinado digitalmente por ORESTE NESTOR DE SOUZA LASPRO e Tribunal de Justica do Estado de Sao Paulo, protocolado em 26/01/2023 às 16:32 , sob o número WJMJ23400984787
Para conferir o original, acesse o site https://esaj.tjsp.jus.br/pastadigital/pg/abrirConferenciaDocumento.do, informe o processo 1135005-36.2021.8.26.0100 e código EAC00AB.

A **SOLAR NEWEN BAHIA ENERGIA SPE XII SOCIEDADE LTDA.** iniciou sua atividade no ano de 2020, e é inscrita sob o CNPJ de n° 40.070.046/0001-00, com sede na Rodovia BR 242, S/N, km 772, Parte C, Área Rural de Barreiras, Barreiras/BA, CEP: 478.198-99.

O seu Capital Social é constituído da seguinte maneira:

> 2.1. O capital social é de R$ 500.000,00 (quinhentos mil reais), dividido em 500.000 (quinhentas mil) quotas nominativas, com o valor nominal de R$ 1,00 (um real) cada uma, totalmente subscritas pela sócia **SOLAR NEWEN BAHIA ENERGIA LTDA.**, a serem integralizadas no prazo de até 24 (vinte e quatro) meses, contado da presente data.

A **SOLAR NEWEN BAHIA ENERGIA SPE XIII SOCIEDADE LTDA.** inscrita sob o CNPJ de n° 40.579.140/0001-80, com sede na Rodovia BR 242, S/N, km 772, Parte D, Área Rural de Barreiras, Barreiras/BA, CEP: 478.198-99.

O seu Capital Social é constituído da seguinte maneira:

> 2.1. O capital social é de R$ 500.000,00 (quinhentos mil reais), dividido em 500.000 (quinhentas mil) quotas nominativas, com o valor nominal de R$ 1,00 (um real) cada uma, totalmente subscritas pela sócia **SOLAR NEWEN BAHIA ENERGIA LTDA.**, a serem integralizadas no prazo de até 24 (vinte e quatro) meses, contado da presente data.

Este documento é cópia do original, assinado digitalmente por ORESTE NESTOR DE SOUZA LASPRO e Tribunal de Justica do Estado de Sao Paulo, protocolado em 26/01/2023 às 16:32 , sob o número WJMJ23400984787
Para conferir o original, acesse o site https://esaj.tjsp.jus.br/pastadigital/pg/abrirConferenciaDocumento.do, informe o processo 1135005-36.2021.8.26.0100 e código EAC00AB.

Anexo II - Análise Financeira – Informações Financeiras e Operacionais

II.1. NEWEN HOLDING LTDA.

II.1.1. Análise Vertical e Horizontal

Balanço Patrimonial (R$)	ago/22	set/22	AV	AH
Ativo	**52.628.710**	**52.628.711**	**100,0%**	**100,0%**
Ativo Circulante	**243.925**	**243.925**	**0,5%**	**100,0%**
Adiantamento	-	-	0,0%	0,0%
Custos Despesas a Apropriar	243.925	243.925	0,5%	100,0%
Ativo Não Circulante	**52.384.785**	**52.384.785**	**99,5%**	**100,0%**
Investimentos em Controladas e Coligadas(RLP)	52.384.785	52.384.785	99,5%	100,0%
Equivalência Patrimonial	-	-	0,0%	0,0%
Passivo	**52.628.710**	**52.628.711**	**100,0%**	**100,0%**
Passivo Circulante	**1.505.983**	**1.631.499**	**3,1%**	**108,3%**
Emprestimos de Terceiros	1.302.089	1.302.088	2,5%	100,0%
Obrigações Tributarias	8.566	6.336	0,0%	74,0%
Mútuos	0	174.160	0,3%	100,0%
Fornecedores e Outras Contas a Pagar	195.329	148.915	0,3%	76,2%
Passivo Não Circulante	**187.376.923**	**187.376.923**	**356,0%**	**100,0%**
Investimentos em Controladas e Coligadas	187.376.923	187.376.923	356,0%	100,0%
Patrimônio Líquido	**-136.254.196**	**-136.379.712**	**-259,1%**	**100,1%**
Capital Social	16.381.546	16.381.546	31,1%	100,0%
Lucros ou Prejuizo Acumulado	-91.605.992	-91.605.992	-174,1%	100,0%
Resultado do Exercício	**-61.029.750**	**-61.155.265**	**-116,2%**	**100,2%**

Demonstração do Resultado (R$)	ago-22	set/22	AH	Acumulado
Lucro Bruto	**0**	**0**	**0,0%**	**0**
Despesas/Receitas Operacionais	**-172.807**	**-125.516**	**72,6%**	**-1.380.090**
(-) Despesas Administrativas	-172.807	-125.516	72,6%	-1.380.090
Resultado Operacional	**-172.807**	**-125.516**	**72,6%**	**-1.380.090**
Resultado Financeiro	**0**	**0**	0,0%	**-196**
(-) Despesa Financeira	0	0	0,0%	-196
Outras Receitas/Despesas não Operacionais	**20.591.512**	**0**	**0,0%**	**-59.774.980**
Resultado Equivalência Patrimonial	20.591.512	0	0,0%	-59.774.980
Resultado antes do IRPJ e CSLL	**20.418.705**	**-125.516**	**-0,6%**	**-61.155.266**
(-) IRPJ e CSLL	0	0	0,0%	0
Resultado do Período	**20.418.705**	**-125.516**	**-0,6%**	**-61.155.266**

II.1.1.1. Evolução do Ativo

Não ocorreu variação nos Ativos da Recuperanda de agosto para setembro de 2022, que totalizaram R$ 52,6 milhões, alocados, principalmente, na conta de Investimentos em Controladas e Coligadas (99,5%).

Este documento é cópia do original, assinado digitalmente por ORESTE NESTOR DE SOUZA LASPRO e Tribunal de Justica do Estado de Sao Paulo, protocolado em 26/01/2023 às 16:32 , sob o número WJMJ23400984787
Para conferir o original, acesse o site https://esaj.tjsp.jus.br/pastadigital/pg/abrirConferenciaDocumento.do, informe o processo 1135005-36.2021.8.26.0100 e código EAC00AB.

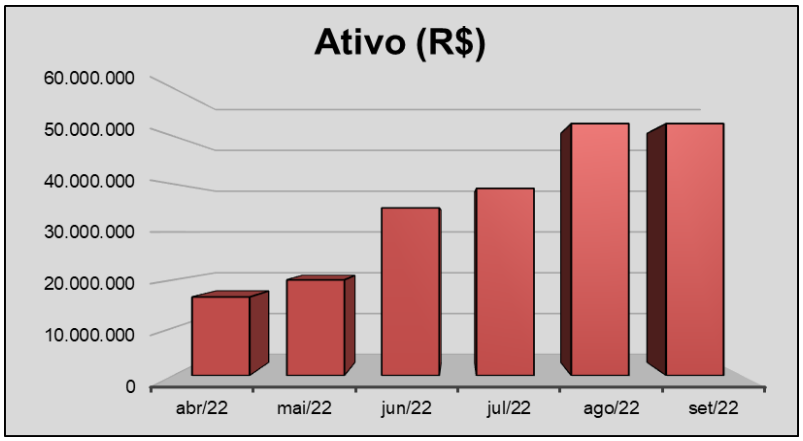

II.1.1.2. Evolução do Endividamento

O Endividamento da Newen Holding totalizou R$ 189 milhões, que ainda não foram segregados em concursais e extraconcursais.

- Os maiores Passivos são os Investimentos em Controladas e coligadas no total de R$ 187,3 milhões.
- De acordo com relatório suporte recebido, o principal Fornecedor é a empresa KOVR Seguradora.
- Não foram enviados os documentos solicitados à Newen Holding no Termo de Diligência, em relação às obrigações tributárias.

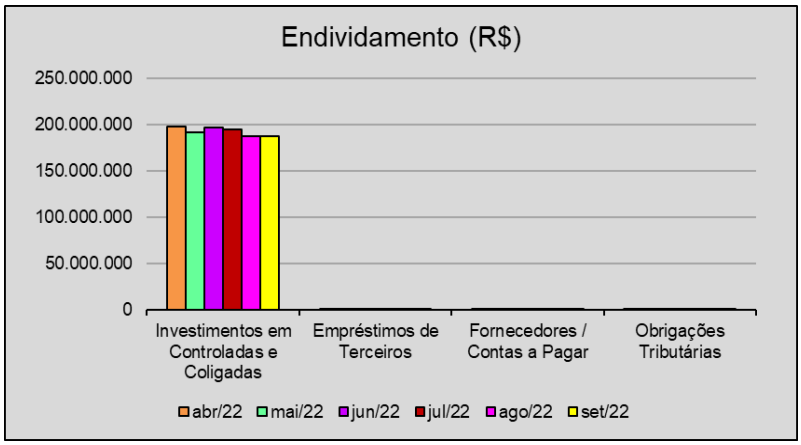

II.1.1.3. Patrimônio Líquido

A Recuperanda registrou Patrimônio Líquido negativo de R$ 136,4 milhões, em setembro de 2022.

Este documento é cópia do original, assinado digitalmente por ORESTE NESTOR DE SOUZA LASPRO e Tribunal de Justica do Estado de Sao Paulo, protocolado em 26/01/2023 às 16:32 , sob o número WJMJ23400984787
Para conferir o original, acesse o site https://esaj.tjsp.jus.br/pastadigital/pg/abrirConferenciaDocumento.do, informe o processo 1135005-36.2021.8.26.0100 e código EAC00AB.

II.1.1.4. Evolução das Contas de Resultado

Durante o exercício de 2022, a Recuperanda não auferiu Receitas, apenas apurou Despesas Operacionais, Financeiras e, principalmente, em Equivalência Patrimonial no total de R$ 61,1 milhões.

II.1.2. Demonstração do Fluxo de Caixa

Demonstração do Fluxo de Caixa Exercícios findos em 30 de setembro de 2022 de dezembro de 2021 *(em reais)*	30/09/2022	31/12/2021
Fluxo de caixa das atividades operacionais		
Lucro liquido do exercício	**(61.155.265)**	**(91.605.992)**
Ajustes para:		
Depreciações e amortizações	-	-
Resultado de Equivalência Patrimonial	59.774.980	91.598.704
Variações dos ativos e obrigações(Aumento) Redução dos ativos	**(90.375)**	**1.700**
Contas a receber de clientes e outros recebíveis	-	-
Adiantamentos realizados	-	-
Outros créditos	-	-
Despesas a apropriar	(243.925)	-
Aumento (Redução) dos passivos		
Fornecedores	147.215	1.700
Adiantamento a clientes	-	-
Impostos a recolher	6.336	-
Disponibilidades liquidas aplicadas nas atividades operacionais	**(1.470.660)**	**(5.588)**
Fluxo de caixa das atividades de investimentos		
Adições ao imobilizados, software e outros intangiveis	-	-
Investimentos em Controladas e Coligadas	-	-
Disponibilidades liquidas geradas nas atividades de investimentos	-	-
Fluxo de caixa das atividades de financiamentos		
Adiantamento para Futuro Aumento de Capital	-	-
Aumento de capital	-	-
Empréstimos	1.470.660	5.588
Disponibilidades liquidas consumidas pelas atividades de financiamentos	**1.470.660**	**5.588**
Aumento (Diminuição) de Caixa e Equivalente de Caixa	**(0)**	-
Caixa e equivalentes de caixa no inicio do exercício	-	-
Caixa e equivalentes de caixa no final do exercício	-	-

II.1.3. Análise por meio de Índices, Indicadores e Instrumentos Financeiros

A **NEWEN HOLDING LTDA** é uma holding não-operacional, que controla a **NEW ENERGIES SOLUÇÕES** e a **NEW ENERGIES PARTICIPAÇÕES**, motivo pelo qual a análise por meio de Índices, Indicadores e Instrumentos Financeiros, não é aplicável.

II.1.4. Evolução Mensal de Colaboradores

Não há colaboradores registrados na Newen Holding Ltda.

Este documento é cópia do original, assinado digitalmente por ORESTE NESTOR DE SOUZA LASPRO e Tribunal de Justica do Estado de Sao Paulo, protocolado em 26/01/2023 às 16:32 , sob o número WJMJ23400984787
Para conferir o original, acesse o site https://esaj.tjsp.jus.br/pastadigital/pg/abrirConferenciaDocumento.do, informe o processo 1135005-36.2021.8.26.0100 e código EAC00AB.

II.2. NEW ENERGIES SOLUÇÕES EM ENERGIA LTDA

II.2.1. Análise Vertical e Horizontal

Balanço Patrimonial (Milhares de R$)	ago/22	set/22	AV	AH
Ativo	**168.873**	**184.838**	**100,0%**	**109,5%**
Ativo Circulante	**136.549**	**151.183**	**81,8%**	**110,7%**
Caixa e Equivalentes	1.669	2.270	1,2%	136,1%
Conta Corrente Controlada	38.167	38.168	20,6%	100,0%
Contas a Receber de Clientes e Outros Recebíveis	10.284	10.283	5,6%	100,0%
Instrumentos Financeiros Derivativos	17.784	28.438	15,4%	159,9%
Contratos Não realizados	49.575	53.878	29,1%	108,7%
Bloqueio Judicial	10.514	9.259	5,0%	88,1%
Adiantamento e Outras Despesas	3.503	3.401	1,8%	97,1%
Ativo Fiscal Corrente	1.113	1.112	0,6%	99,9%
Emprestimos a Terceiros	3.942	4.374	2,4%	111,0%
Ativo Não Circulante	**32.324**	**33.655**	**18,2%**	**104,1%**
Instrumentos Financeiros Derivativos	14.332	15.117	8,2%	105,5%
Ativo Fiscal Diferido - PIS/COFINS	13.794	14.347	7,8%	104,0%
Contratos de Mútuos	3.999	4.029	2,2%	100,8%
Projetos e Outros Intangíveis	88	84	0,0%	95,5%
Imobilizado	111	78	0,0%	70,3%
Passivo	**168.873**	**184.838**	**100,0%**	**109,5%**
Passivo Circulante	**330.625**	**343.077**	**185,6%**	**103,8%**
Fornecedores e Outras Contas a Pagar	24.131	24.725	13,4%	102,5%
Contas a Pagar RJ	156.971	156.971	84,9%	100,0%
Instrumentos Financeiros Derivativos	36.297	36.997	20,0%	101,9%
Contratos Não Realizados	93.043	103.882	56,2%	111,6%
Adiantamento de Clientes	2.574	2.565	1,4%	99,7%
Provisões	150	0	0,0%	0,0%
Passivo Fiscal Corrente	4.815	4.871	2,6%	101,2%
Empréstimos Bancários RJ	12.644	13.065	7,1%	103,3%
Passivo Não Circulante	**29.109**	**24.588**	**13,3%**	**84,5%**
Instrumentos Financeiros Derivativos	19.783	14.226	7,7%	71,9%
Passivo Fiscal Diferido PIS/COFINS	7.556	9.012	4,9%	119,3%
Contratos de Mútuos	510	510	0,3%	100,1%
Empréstimos Bancários RJ	1.260	839	0,5%	66,6%
Patrimônio Líquido	**-190.861**	**-182.827**	**-98,9%**	**95,8%**
Capital Social	10.572	10.572	5,7%	100,0%
Reserva de Capital	390	390	0,2%	100,0%
Lucros Acumulados	-134.872	-134.872	-73,0%	100,0%
Resultado do Exercício	**-66.951**	**-58.917**	**-31,9%**	**88,0%**

Este documento é cópia do original, assinado digitalmente por ORESTE NESTOR DE SOUZA LASPRO e Tribunal de Justica do Estado de Sao Paulo, protocolado em 26/01/2023 às 16:32 , sob o número WJMJ23400984787
Para conferir o original, acesse o site https://esaj.tjsp.jus.br/pastadigital/pg/abrirConferenciaDocumento.do, informe o processo 1135005-36.2021.8.26.0100 e código EAC00AB.

DRE Acumulada (em milhares de R$)	ago/22	set/22	AH	Acumulado
Receita	**0**	**0**	**0,0%**	**0**
(-) Deduções	0	0	0,0%	-169
Receita Liquida	**0**	**0**	**0,0%**	**-169**
(-) Custo	0	0	0,0%	-47
Resultado Bruto	**0**	**0**	**0,0%**	**-216**
Despesas Operacionais	**-472**	**-735**	**155,7%**	**-5.345**
(-) Despesas Com Pessoal	-39	-125	320,5%	-729
(-) Despesas Administrativas e Gerais	-441	-574	130,2%	-4.262
(+/-)Outras Receitas/Despesas Operacionais	8	-36	-450,0%	-354
Resultado Operacional	**-472**	**-735**	**155,7%**	**-5.561**
Resultado Financeiro	**-6.638**	**8.768**	**-132,1%**	**-51.215**
(-) Despesa Financeira	0	-104	0,0%	-847
Receita Financeira	23	17	75,4%	197
Resultado Instrumentos Financeiros Derivativos	-6.661	8.855	-132,9%	-50.565
Receitas/Despesas	**-12**	**0**	**0,0%**	**-12**
Receitas/Despesas	-12	0	**0,0%**	-12
Resultado antes do IRPJ e CSLL	**-7.122**	**8.033**	**-112,8%**	**-56.788**
(-) IRPJ e CSLL Corrente	0	0	0,0%	-2.130
(-) IRPJ e CSLL	0	0	0,0%	0
Resultado do Período	**-7.124**	**8.033**	**-112,8%**	**-58.918**

II.2.1.1. Evolução do Ativo

Com crescimento de 9,5% de agosto para setembro de 2022, os Ativos totalizaram R$ 184,8 milhões.

- Os principais Ativos referem-se às contas de: Contratos Não Realizados e de Conta Corrente Controlada.

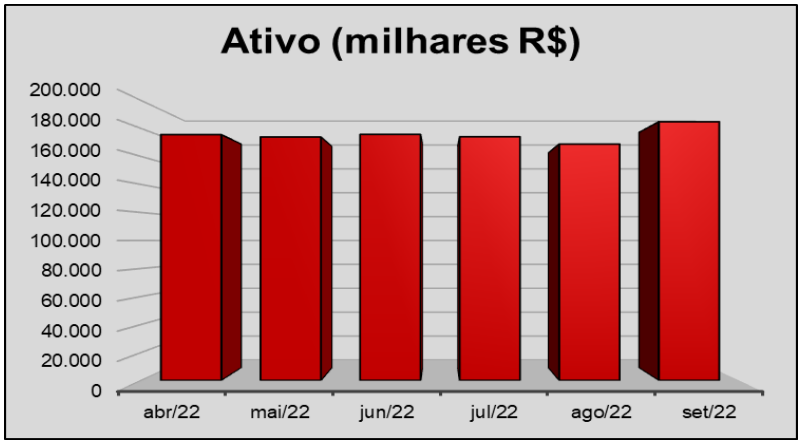

Este documento é cópia do original, assinado digitalmente por ORESTE NESTOR DE SOUZA LASPRO e Tribunal de Justica do Estado de Sao Paulo, protocolado em 26/01/2023 às 16:32 , sob o número WJMJ23400984787
Para conferir o original, acesse o site https://esaj.tjsp.jus.br/pastadigital/pg/abrirConferenciaDocumento.do, informe o processo 1135005-36.2021.8.26.0100 e código EAC00AB.

II.2.1.2. Evolução do Endividamento

A New Energies, em setembro de 2022, apresentou endividamento de R$ 367,6 milhões, dos quais R$ 170,8 milhões ou 46,5% são atinentes às obrigações concursais.

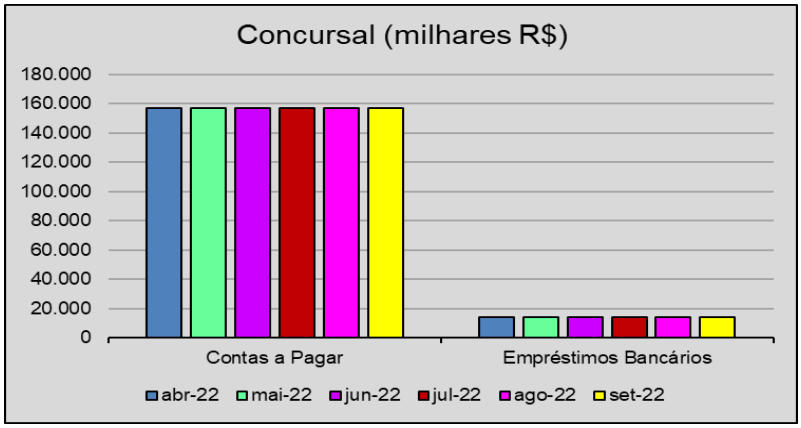

- As obrigações extraconcursais mais relevantes são os Contratos Não Realizados no total de R$ 103,8 milhões, que apresentam tendência de crescimento no período de 2022.
- Outra obrigação relevante é relativa aos Instrumentos Financeiros Derivativos, no total de R$ 51,2 milhões.

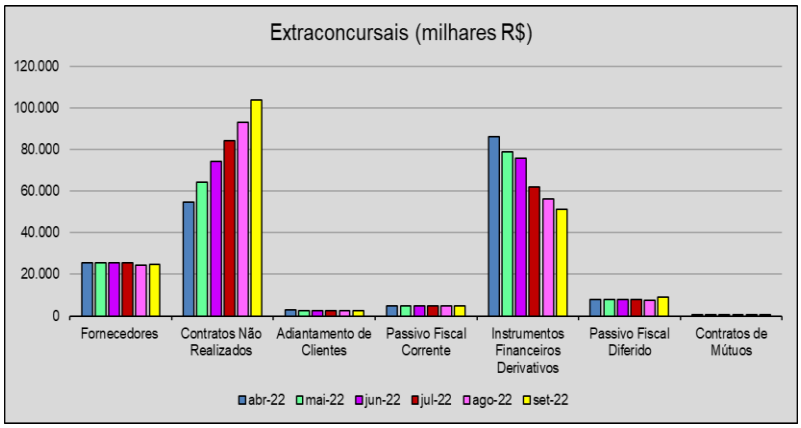

- De acordo com relatório suporte recebido, os principais Fornecedores são: America Energia S.A. e Energisa Comercializadora de Energia Ltda.
- Não foram enviados os documentos solicitados à New Energies no Termo de Diligência quanto às obrigações tributárias.

Este documento é cópia do original, assinado digitalmente por ORESTE NESTOR DE SOUZA LASPRO e Tribunal de Justica do Estado de Sao Paulo, protocolado em 26/01/2023 às 16:32 , sob o número WJMJ23400984787
Para conferir o original, acesse o site https://esaj.tjsp.jus.br/pastadigital/pg/abrirConferenciaDocumento.do, informe o processo 1135005-36.2021.8.26.0100 e código EAC00AB.

II.2.1.3. Patrimônio Líquido

A Recuperanda registrou Patrimônio Líquido negativo de R$ 182,8 milhões, em setembro de 2022.

II.2.1.4. Evolução das Contas de Resultado

Durante o exercício de 2022, a Recuperanda apenas apurou Despesas Operacionais e Financeiras no total de R$ 58,9 milhões.

II.2.2. Demonstração do Fluxo de Caixa

Demonstrações dos Fluxos de Caixa Exercícios findos em 30 de setembro de 2022 de dezembro de 2021
(em milhares de reais)

	30/09/2022	31/12/2021
Fluxo de caixa das atividades operacionais		
Lucro líquido do exercício	**(58.917)**	**(194.589)**
Ajustes para:		
Imposto de renda e contribuição social diferido	-	(33.042)
PIS/ COFINS diferido	(4.108)	(11.126)
Provisões	(1.450)	2.652
Depreciações e amortizações	334	143
Resultado com instrumentos financeiros derivativos	54.673	110.017
Variações dos ativos e obrigações	**5.802**	**158.171**
(Aumento) Redução dos ativos		
Contas a receber de clientes e outros recebíveis	5.743	115.737
Adiantamentos realizados	1.868	(842)
Outros créditos	(17)	(1.065)
Bloqueio Judicial	(97)	(9.162)
Aumento (Redução) dos passivos		
Fornecedores e outras contas a pagar	(1.856)	(108.751)
Adiantamentos a clientes	(1.600)	2.559
Impostos a recolher	1.760	2.724
Contas a pagar RJ	-	156.971
Fluxo de caixa líquido proveniente das (utilizado nas) atividades operacionais	**(3.667)**	**32.228**
Fluxos de caixa das atividades de investimentos		
Adições ao imobilizado, software e outros intangíveis	55	-
Conta corrente controladora	-	(34.905)
Fluxo de caixa (utilizado nas) proveniente das atividades de investimento	**55**	**(34.905)**
Fluxos de caixa das atividades de financiamentos		
Constituição de Reservas de capital	-	-
Aumento de capital	-	-
Empréstimos	(4.151)	(517)
Contrato de Mútuo	-	-
Caixa líquido proveniente das (utilizado nas) atividades de financiamento	**(4.151)**	**(517)**
Aumento (Diminuição) de Caixa e Equivalentes de Caixa	**(7.762)**	**(3.195)**
Caixa e equivalentes de caixa no início do exercício	**10.033**	**13.227**
Caixa e equivalentes de caixa no final do exercício	**2.270**	**10.033**

Este documento é cópia do original, assinado digitalmente por ORESTE NESTOR DE SOUZA LASPRO e Tribunal de Justica do Estado de Sao Paulo, protocolado em 26/01/2023 às 16:32 , sob o número WJMJ23400984787
Para conferir o original, acesse o site https://esaj.tjsp.jus.br/pastadigital/pg/abrirConferenciaDocumento.do, informe o processo 1135005-36.2021.8.26.0100 e código EAC00AB.

II.2.3. Análise por meio de Índices, Indicadores e Instrumentos Financeiros

Índices de Liquidez	abr-22	mai-22	jun-22	jul-22	ago-22	set-22
Liquidez Corrente	0,43	0,42	0,42	0,42	0,41	0,44
Liquidez Geral	0,50	0,49	0,48	0,49	0,47	0,50
Índices de Estrutura de Capitais	**abr-22**	**mai-22**	**jun-22**	**jul-22**	**ago-22**	**set-22**
Endividamento	-1,99	-1,96	-1,94	-1,95	-1,88	-2,01
Composição do Endividamento	0,85	0,88	0,90	0,90	0,92	0,93
Imobilização dos Recursos Não Correntes	0,00	0,00	0,00	-0,00	-0,00	-0,00
Instrumentos Financeiros	**abr-22**	**mai-22**	**jun-22**	**jul-22**	**ago-22**	**set-22**
Capital Circulante Líquido	-172.025	-181.142	-189.421	-187.253	-194.076	-191.894
Necessidade de Capital de Giro	-183.076	-189.470	-195.982	-202.078	-206.697	-215.082
Saldo em Tesouraria	11.051	8.328	6.561	14.825	12.621	23.188

II.2.4. Evolução Mensal de Colaboradores

Colaboradores	jan/22	fev/22	mar/22	abr/22	mai/22	jun/22	jul/22	ago/22	set/22
Ativos	4	6	6	6	3	2	2	2	0
Férias	1	0	0	0	0	0	0	0	0
Demitido	1	0	0	3	1	0	0	0	2
Total	**6**	**6**	**6**	**3**	**2**	**2**	**2**	**2**	**0**

Este documento é cópia do original, assinado digitalmente por ORESTE NESTOR DE SOUZA LASPRO e Tribunal de Justica do Estado de Sao Paulo, protocolado em 26/01/2023 às 16:32 , sob o número WJMJ23400984787
Para conferir o original, acesse o site https://esaj.tjsp.jus.br/pastadigital/pg/abrirConferenciaDocumento.do, informe o processo 1135005-36.2021.8.26.0100 e código EAC00AB.

II.3. NEW ENERGIES INVESTIMENTOS E PARTICIPAÇÕES LTDA.

II.3.1. Análise Vertical e Horizontal

Balanço Patrimonial (em milhares de R$)	ago-22	set-22	AV	AH
Ativo	**68.535**	**88.490**	**100,0%**	**129,1%**
Ativo Circulante	**15.907**	**33.528**	**37,9%**	**210,8%**
Caixa e Equivalentes	17	17	0,0%	100,0%
Contas a Receber de Clientes e Outros Recebíveis	3.707	6.838	7,7%	184,5%
Adiantamentos e Outras Despesas	4.848	4.848	5,5%	100,0%
Ativo Fiscal Corrente	1	1	0,0%	100,0%
Empréstimos a Terceiros	74	43	0,0%	58,5%
Contratos Não Realizados	7.042	21.582	24,4%	306,5%
Despesas a Apropriar	220	200	0,2%	90,9%
Ativo Não Circulante	**52.628**	**54.962**	**62,1%**	**104,4%**
Instrumentos Financeiros Derivativos	62	3.378	3,8%	5448,4%
Contrato de Mútuos	45.954	45.954	51,9%	100,0%
Ativo Fiscal Diferido-Pis/Cofins	1.472	554	0,6%	37,6%
Investimentos	3.627	3.408	3,9%	94,0%
Intangível	1	1	0,0%	100,0%
Projetos	1.513	1.667	1,9%	110,2%
Passivo	**68.535**	**88.490**	**100,0%**	**129,1%**
Passivo Circulante	**10.018**	**8.793**	**9,9%**	**87,8%**
Fornecedores	310	313	0,4%	101,0%
Instrumentos Financeiros Derivativos	1.229	0	0,0%	0,0%
Empréstimos de Terceiros	3.980	3.980	4,5%	100,0%
Passivo Fiscal Corrente	4.499	4.500	5,1%	100,0%
Passivo Não Circulante	**16.409**	**9.660**	**10,9%**	**58,9%**
Instrumentos Financeiros Derivativos	14.680	5.990	6,8%	40,8%
Passivo Fiscal Diferido -PIS/Cofins	1.729	3.671	4,1%	212,3%
Patrimônio Líquido	**42.108**	**70.037**	**79,1%**	**166,3%**
Capital Social	5.851	5.851	6,6%	100,0%
Reservas de Capital	1.166	1.166	1,3%	99,9%
Lucros (Prejuizos) Acumulados	42.020	42.020	47,5%	100,0%
Resultado do Exercício	**-6.929**	**21.001**	**23,7%**	**-303,1%**

Este documento é cópia do original, assinado digitalmente por ORESTE NESTOR DE SOUZA LASPRO e Tribunal de Justica do Estado de Sao Paulo, protocolado em 26/01/2023 às 16:32 , sob o número WJMJ23400984787
Para conferir o original, acesse o site https://esaj.tjsp.jus.br/pastadigital/pg/abrirConferenciaDocumento.do, informe o processo 1135005-36.2021.8.26.0100 e código EAC00AB.

Demonstração do Resultado (em milhares de R$)	ago-22	set-22	AH
Receita Liquida	**0**	**0**	**0,0%**
(-) Custo dos Produtos Vendidos	0	0	0,0%
Resultado Derivativo	-5.098	25.808	-506,2%
Pis e Cofins Diferidos	472	-2.387	-505,9%
Lucro Bruto	**-4.627**	**23.421**	**-506,2%**
Despesas/Receitas Operacionais	**-2.009**	**-2.127**	**105,9%**
(-) Despesas com Pessoal	-13	-13	100,0%
(-) Despesas Administrativas	-432	-331	76,6%
Resultado Equivalência Patrimonial	-1.564	-1.783	114,0%
Resultado Operacional	**-6.636**	**21.294**	**-320,9%**
Resultado Financeiro	**-294**	**-294**	**99,9%**
(-) Despesa Financeira	-295	-295	100,1%
Receita Financeira	1	1	140,0%
Resultado antes do IRPJ e CSLL	**-6.929**	**21.001**	**-303,1%**
Resultado do Periodo	**-6.929**	**21.001**	**-303,1%**

II.3.1.1. Evolução do Ativo

Os Ativos da Recuperanda, em setembro de 2022, atingiram o total de R$ 88,5 milhões.

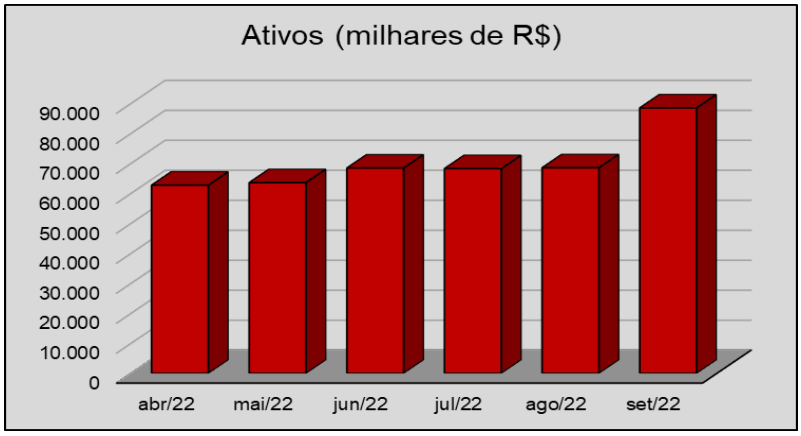

II.3.1.2. Evolução do Endividamento

O Endividamento da New Energies totalizou R$ 18,4 milhões, que ainda não foram segregadas em concursais e extraconcursais.

- As obrigações mais relevantes são os Instrumentos Financeiros Derivativos, na ordem de R$ 6 milhões.

Este documento é cópia do original, assinado digitalmente por ORESTE NESTOR DE SOUZA LASPRO e Tribunal de Justica do Estado de Sao Paulo, protocolado em 26/01/2023 às 16:32 , sob o número WJMJ23400984787
Para conferir o original, acesse o site https://esaj.tjsp.jus.br/pastadigital/pg/abrirConferenciaDocumento.do, informe o processo 1135005-36.2021.8.26.0100 e código EAC00AB.

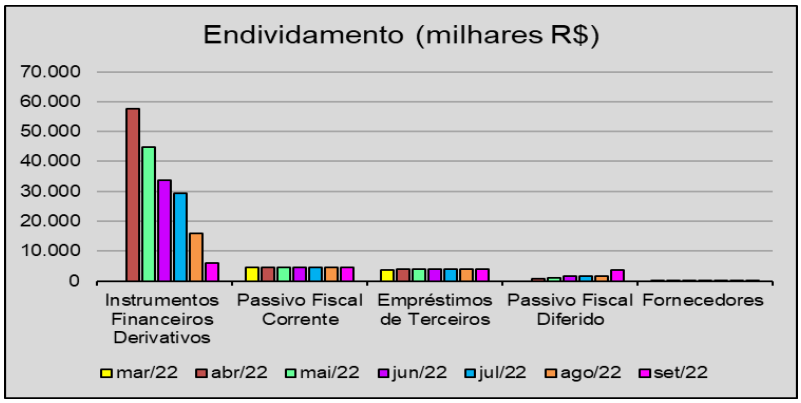

- Não foram enviados os documentos solicitados no Termo de Diligência, quanto às obrigações tributárias.

II.3.1.3. Patrimônio Líquido

A Recuperanda registrou Patrimônio Líquido negativo de R$ 70 milhões em setembro de 2022.

II.3.1.4. Evolução das Contas de Resultado

Com os resultados positivos, em razão dos Instrumentos Financeiros Derivativos, a New Energies Investimentos evidenciou Lucro Líquido de R$ 21 milhões, no acumulado até setembro de 2022.

II.3.2. Demonstração do Fluxo de Caixa

Demonstrações dos Fluxos de Caixa Exercícios findos em 30 de setembro de 2022 de dezembro de 2021		
(em milhares de reais)		
	30/09/2022	**31/12/2021**
Fluxo de caixa das atividades operacionais		
Lucro líquido do exercício	**21.001**	**(5.374)**
Ajustes para:		
Imposto de renda e contribuição social diferido	-	-
Pis/ Cofins diferido	2.387	(296)
Resultado de equivalência Patrimonial	1.783	0
Depreciações e amortizações	0	-
Provisões	-	-
Resultado com instrumentos financeiros derivativos	(18.970)	-
Variações dos ativos e obrigações	**476**	**3.125**
(Aumento) Redução dos ativos		
Contas a receber de clientes e outros recebíveis	-	-
Adiantamentos realizados	-	100
Despesas a Apropriar	180	4.634
Ativo Fiscal Corrente	(0)	(0)
Aumento (Redução) dos passivos		
Fornecedores e outras contas a pagar	292	(981)
Adiantamentos a clientes	-	-
Impostos a recolher	4	(627)
Fluxo de caixa líquido proveniente das (utilizado nas) atividades operacion	**6.677**	**(2.544)**

Este documento é cópia do original, assinado digitalmente por ORESTE NESTOR DE SOUZA LASPRO e Tribunal de Justica do Estado de Sao Paulo, protocolado em 26/01/2023 às 16:32 , sob o número WJMJ23400984787
Para conferir o original, acesse o site https://esaj.tjsp.jus.br/pastadigital/pg/abrirConferenciaDocumento.do, informe o processo 1135005-36.2021.8.26.0100 e código EAC00AB.

Fluxos de caixa das atividades de investimentos		
Investimentos	(6.838)	(1.405)
Imobilizado	-	-
Intangíveis	-	-
Projetos	(155)	(356)
Fluxo de caixa (utilizado nas) proveniente das atividades de investimento	**(6.993)**	**(1.761)**
Fluxos de caixa das atividades de financiamentos		
Constituição de Reservas de capital	-	-
Aumento de capital	-	-
Contrato de Mútuo	-	1.109
Empréstimos a receber	49	6
Empréstimos a pagar	267	3.201
Caixa líquido proveniente das (utilizado nas) atividades de financiamento	**316**	**4.316**
Aumento (Diminuição) de Caixa e Equivalentes de Caixa	**0**	**11**
Caixa e equivalentes de caixa no início do exercício	**17**	**6**
Caixa e equivalentes de caixa no final do exercício	**17**	**17**

II.3.3. Análise por meio de Índices, Indicadores e Instrumentos Financeiros

Índices de Liquidez	**abr-22**	**mai-22**	**jun-22**	**jul-22**	**ago-22**	**set-22**
Liquidez Corrente	0,26	0,47	1,00	1,23	1,59	3,81
Liquidez Geral	0,08	0,14	0,31	0,36	0,60	1,82
Índices de Estrutura de Capitais	**abr-22**	**mai-22**	**jun-22**	**jul-22**	**ago-22**	**set-22**
Endividamento	-15,73	5,94	1,81	1,40	0,63	0,26
Composição do Endividamento	0,31	0,30	0,32	0,29	0,38	0,48
Instrumentos Financeiros	**abr-22**	**mai-22**	**jun-22**	**jul-22**	**ago-22**	**set-22**
Capital Circulante Líquido	-15.524	-8.696	-40	2.635	5.889	24.735
Necessidade de Capital de Giro	560	2.743	8.951	9.346	11.008	28.655
Saldo em Tesouraria	-16.084	-11.439	-8.990	-6.712	-5.119	-3.920

II.3.4. Evolução Mensal de Colaboradores

Não há colaboradores registrados na New Energies Investimentos e Participações Ltda.

Este documento é cópia do original, assinado digitalmente por ORESTE NESTOR DE SOUZA LASPRO e Tribunal de Justica do Estado de Sao Paulo, protocolado em 26/01/2023 às 16:32 , sob o número WJMJ23400984787
Para conferir o original, acesse o site https://esaj.tjsp.jus.br/pastadigital/pg/abrirConferenciaDocumento.do, informe o processo 1135005-36.2021.8.26.0100 e código EAC00AB.

II.4. SERRA TALHADA I ENERGIA SPE LTDA

II.4.1. Análise Vertical e Horizontal

Balanço Patrimonial (R$)	ago/22	set/22	AV	AH
Ativo	**788.665**	**796.518**	**100,0%**	**101,0%**
Ativo Circulante	**3.476**	**3.476**	**0,4%**	**100,0%**
Caixa e Equivalentes de Caixa	167	167	0,0%	100,0%
Adiantamentos	2.300	2.300	0,3%	100,0%
Ativo Fiscal Corrente	1.009	1.009	0,1%	100,0%
Ativo Não Circulante	**785.189**	**793.042**	**99,6%**	**101,0%**
Projetos e outros Intangiveis	785.189	793.042	99,6%	101,0%
Passivo	**788.665**	**796.518**	**100,0%**	**101,0%**
Passivo Circulante	**284.453**	**295.073**	**37,0%**	**103,7%**
Emprestimos de Terceiros	137.571	161.180	20,2%	117,2%
Fornecedores e Outras Contas a Pagar	21.593	8.593	1,1%	39,8%
Mutuos	122.686	122.686	15,4%	100,0%
Passivo Fiscal Corrente	2.604	2.614	0,3%	100,4%
Passivo Não Circulante	**-**	**-**	**0,0%**	**0,0%**
Patrimônio Líquido	**504.212**	**501.445**	**63,0%**	**99,5%**
Capital Social	200.000	200.000	25,1%	100,0%
Adiantamento Futuro Aumento de Capital	686.942	686.942	86,2%	100,0%
Lucros (Prejuizos) Acumulados	- 363.777	- 363.777	-45,7%	100,0%
Resultado do Exercício	**- 18.953**	**- 21.720**	**-2,7%**	**114,6%**

Demonstração do Resultado	ago/22	set/22	AH	Acumulado
Receita Líquida	**0**			**0**
(-) Custo	0			0
Lucro Bruto	**0**			**0**
Despesas/Receitas Operacionais	**-7.894**	**-1.136**	**14,4%**	**-19.831**
(-) Despesas Administrativas	-7.894	-1.122	14,2%	-18.864
(-) Outras Despesas	0	-14	0,0%	-967
Resultado Operacional	**-7.894**	**-1.136**	**14,4%**	**-19.831**
Resultado Financeiro	**0**	**0**	**0,0%**	**-258**
(-) Despesa Financeira	0	0	0,0%	-2.069
Receita Financeira	0	0	0,0%	0
Outras Receitas/Despesas não Operacionais	**-7.894**	**-1.136**	**14,4%**	**-20.089**
Resultado antes do IRPJ e CSLL	**-7.894**	**-1.136**	**14,4%**	**-20.089**
Resultado do Período	**-7.894**	**-1.136**	**14,4%**	**-20.089**

Este documento é cópia do original, assinado digitalmente por ORESTE NESTOR DE SOUZA LASPRO e Tribunal de Justica do Estado de Sao Paulo, protocolado em 26/01/2023 às 16:32 , sob o número WJMJ23400984787
Para conferir o original, acesse o site https://esaj.tjsp.jus.br/pastadigital/pg/abrirConferenciaDocumento.do, informe o processo 1135005-36.2021.8.26.0100 e código EAC00AB.

II.4.1.1. Evolução do Ativo

Com tendência de evolução, os Ativos totalizaram R$ 796,5 mil no mês de setembro de 2022, sendo a conta de maior representatividade a de Projetos e outros Intangíveis, com R$ 793 mil.

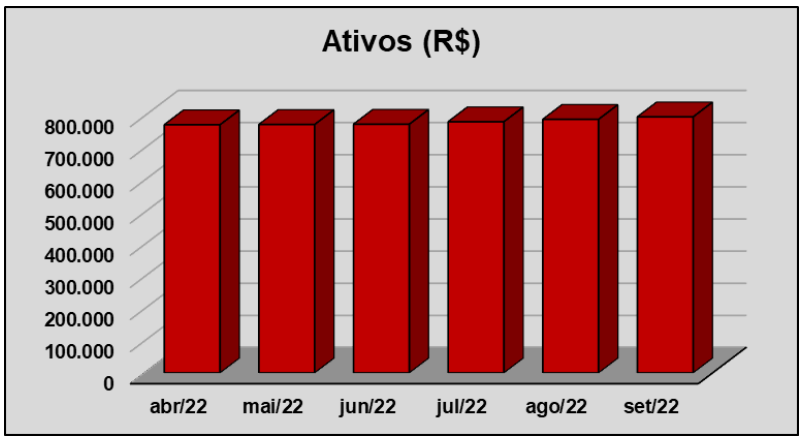

II.4.1.2. Evolução do Endividamento

O endividamento da Serra Talhada I totalizou R$ 295,1 mil, sem a segregação em concursal e extraconcursal.

- Os Empréstimos de Terceiros, que são relevantes, totalizaram R$ 161,2 mil e estão totalmente alocados na alínea da New Energies Soluções.
- Outra conta relevante é a de Mútuos, no total de R$ 122,6 mil, segregada e igualmente dividida entre as empresas Zimba Empreendimentos Imobiliários Ltda e Envolvere Empreendimentos Ltda.

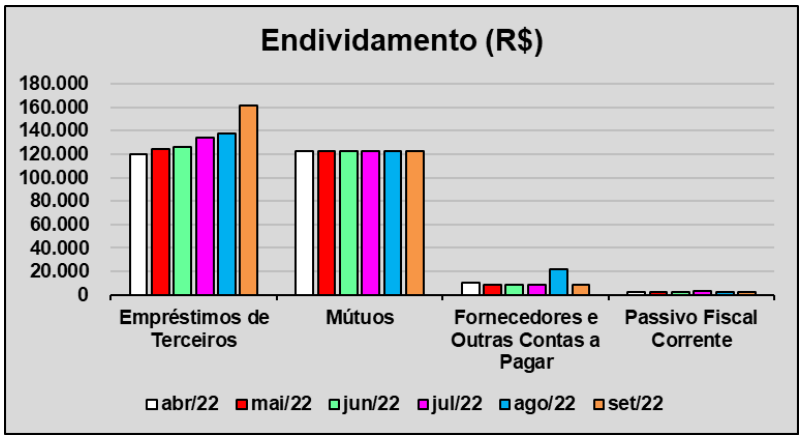

- Não foram enviados os documentos solicitados no Termo de Diligência quanto às obrigações tributárias.

Este documento é cópia do original, assinado digitalmente por ORESTE NESTOR DE SOUZA LASPRO e Tribunal de Justica do Estado de Sao Paulo, protocolado em 26/01/2023 às 16:32 , sob o número WJMJ23400984787
Para conferir o original, acesse o site https://esaj.tjsp.jus.br/pastadigital/pg/abrirConferenciaDocumento.do, informe o processo 1135005-36.2021.8.26.0100 e código EAC00AB.

II.4.1.3. Patrimônio Líquido

Em setembro de 2022, a Recuperanda registrou Patrimônio Líquido positivo de R$ 501 mil.

II.4.1.4. Evolução das Contas de Resultado

Durante o exercício de 2022, a Recuperanda apenas apurou Despesas Operacionais e Financeiras no total de R$ 21,9 mil.

II.4.2. Demonstração do Fluxo de Caixa

Demonstração do Fluxo de Caixa Exercícios findos em 31 de outubro de 2022 de dezembro de 2021

	31/10/2022	31/12/2021
Fluxo de caixa das atividades operacionais		
Lucro liquido do exercício	**(22.532)**	**(41.724)**
Ajustes para:		
Depreciações e amortizações	-	-
Resultado de Equivalência Patrimonial	-	-
Variações dos ativos e obrigações (Aumento) Redução dos ativos	**1.302**	**12.426**
Contas a receber de clientes e outros recebíveis	-	-
Adiantamentos realizados	-	12.435
Outros créditos	-	(983)
Aumento (Redução) dos passivos		
Fornecedores	855	3.471
Adiantamento a clientes	-	-
Impostos a recolher	446	(2.498)
Disponibilidades liquidas aplicadas nas atividades operacionais	**(21.231)**	**(29.298)**
Fluxo de caixa das atividades de investimentos		
Adições ao imobilizados, software e outros intangiveis	(92.493)	580.233
Disponibilidades liquidas geradas nas atividades de investimentos	**(92.493)**	**580.233**
Fluxo de caixa das atividades de financiamentos		
Adiantamento para Futuro Aumento de Capital	-	(598.491)
Aumento de capital	-	-
Empréstimos	113.466	47.814
Disponibilidades liquidas consumidas pelas atividades de financiamentos	**113.466**	**(550.676)**
Aumento (Diminuíção) de Caixa e Equivalente de Caixa	**(258)**	**258**
Caixa e equivalentes de caixa no inicio do exercício	425	167
Caixa e equivalentes de caixa no final do exercício	167	425
	-	-

Este documento é cópia do original, assinado digitalmente por ORESTE NESTOR DE SOUZA LASPRO e Tribunal de Justica do Estado de Sao Paulo, protocolado em 26/01/2023 às 16:32 , sob o número WJMJ23400984787
Para conferir o original, acesse o site https://esaj.tjsp.jus.br/pastadigital/pg/abrirConferenciaDocumento.do, informe o processo 1135005-36.2021.8.26.0100 e código EAC00AB.

II.4.3. Análise por meio de Índices, Indicadores e Instrumentos Financeiros

Índices de Liquidez	abr-22	mai-22	jun-22	jul-22	ago-22	set-22
Liquidez Corrente	0,01	0,01	0,01	0,01	0,01	0,01
Liquidez Geral	0,01	0,01	0,01	0,01	0,01	0,01
Índices de Estrutura de Capitais	**abr-22**	**mai-22**	**jun-22**	**jul-22**	**ago-22**	**set-22**
Endividamento	0,50	0,50	0,51	0,53	0,56	0,59
Composição do Endividamento	1,00	1,00	1,00	1,00	1,00	1,00
Imobilização dos Recursos Não Correntes	1,49	1,49	1,50	1,52	1,56	1,59
Instrumentos Financeiros - em R$	**abr-22**	**mai-22**	**jun-22**	**jul-22**	**ago-22**	**set-22**
Capital Circulante Líquido	-252.784	-254.542	-256.909	-265.703	-280.977	-293.392
Necessidade de Capital de Giro	3.309	-7.888	-8.338	-8.600	-20.888	-9.593
Saldo em Tesouraria	-242.852	-246.654	-248.571	-257.103	-260.090	-283.799
Índice de Rentabilidade - em R$	**abr-22**	**mai-22**	**jun-22**	**jul-22**	**ago-22**	**set-22**
EBITDA	-2.908	-850	-1.487	-1.073	-7.894	-1.679

II.4.4. Evolução Mensal de Colaboradores

Não há colaboradores registrados na Serra Talhada I Energia SPE Ltda.

Este documento é cópia do original, assinado digitalmente por ORESTE NESTOR DE SOUZA LASPRO e Tribunal de Justica do Estado de Sao Paulo, protocolado em 26/01/2023 às 16:32 , sob o número WJMJ23400984787
Para conferir o original, acesse o site https://esaj.tjsp.jus.br/pastadigital/pg/abrirConferenciaDocumento.do, informe o processo 1135005-36.2021.8.26.0100 e código EAC00AB.

II.5. SOLAR CENTRAL MINAS HOLDING GERAÇÃO E COMERCIALIZAÇÃO DE ENERGIA ELÉTRICA SPE LTDA.

II.5.1. Análise Vertical e Horizontal

Balanço Patrimonial (R$)	ago/22	set/22	AV	AH
Ativo	**1.644**	**1.644**	**100,0%**	**100,0%**
Ativo Circulante	**0**	**0**	**0,0%**	**0,0%**
Ativo Não Circulante	**1.644**	**1.644**	**100,0%**	**100,0%**
Projetos e Outros Intangiveis	1.644	1.644	100,0%	100,0%
Passivo	**1.644**	**1.644**	**100,0%**	**100,0%**
Passivo Circulante	**28.808**	**29.812**	**1812,8%**	**103,5%**
Empréstimos de Terceiros	27.920	28.914	1758,2%	103,6%
Fornecedores e Outras Contas a Pagar	850	850	51,7%	100,0%
Passivo Fiscal Corrente	38	48	2,9%	126,3%
Passivo Não Circulante	**0**	**0**	**0,0%**	**0,0%**
Patrimônio Líquido	**-27.164**	**-28.168**	**-1712,8%**	**103,7%**
Capital Social	500.000	500.000	30404,6%	100,0%
Capital a Integralizar	-494.106	-494.106	-30046,2%	100,0%
Lucros (Prejuízos) Acumulados	-21.707	-21.707	-1320,0%	100,0%
Resultado do Exercício	**-11.351**	**-12.355**	**-751,3%**	**108,8%**

Demonstração do Resultado (R$)	ago/22	set/22	AH	Acumulado
Lucro Bruto	**0**	**0**	**0,0%**	**0**
Despesas/Receitas Operacionais	**-737**	**-1.004**	**136,2%**	**-12.355**
(-) Despesas Administrativas	-737	-1.004	136,2%	-12.355
Resultado Operacional	**-737**	**-1.004**	**136,2%**	**-12.355**
Resultado Financeiro	**0**	**0**	**0,0%**	**0**
Outras Receitas/Despesas não Operacionais	**-**	**-**	0,0%	**0**
Resultado antes do IRPJ e CSLL	**-**	**-**	**0,0%**	**-12.355**
Resultado do Período	**-737**	**-1.004**	**136,2%**	**-12.355**

II.5.1.1. Evolução do Ativo

Em setembro de 2022, os Ativos totalizaram em R$ 1,6 mil, sem apresentar variação nos meses de agosto e setembro de 2022.

Este documento é cópia do original, assinado digitalmente por ORESTE NESTOR DE SOUZA LASPRO e Tribunal de Justica do Estado de Sao Paulo, protocolado em 26/01/2023 às 16:32 , sob o número WJMJ23400984787
Para conferir o original, acesse o site https://esaj.tjsp.jus.br/pastadigital/pg/abrirConferenciaDocumento.do, informe o processo 1135005-36.2021.8.26.0100 e código EAC00AB.

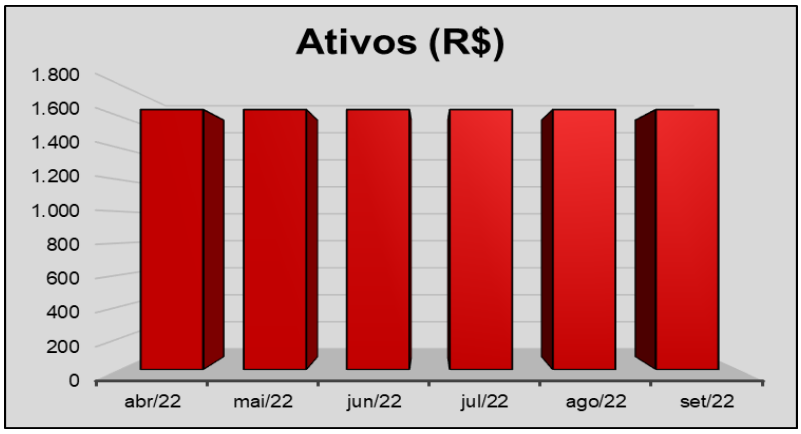

II.5.1.2. Evolução do Endividamento

Com relação ao Endividamento, a Solar Central Minas totalizou R$ 29,8 mil, os quais não foram segregados em concursais e extraconcursais.

- O principal Passivo são os Empréstimos de Terceiros, que vem evoluindo durante o período de 2022. Em setembro/2022, atingiu R$ 28,9 mil.

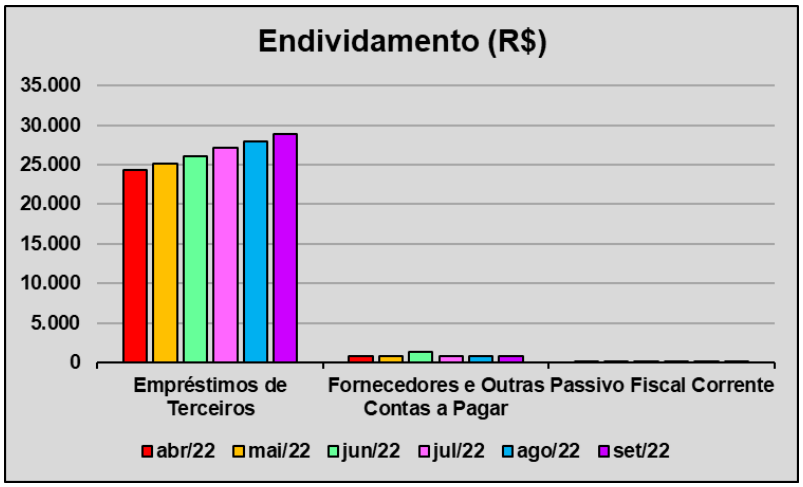

- Não foram enviados os documentos solicitados em Termo de Diligência no que concerne as obrigações tributárias.

II.5.1.3. Patrimônio Líquido

Em setembro de 2022, a Recuperanda registrou Patrimônio Líquido negativo de R$ 28,2 mil.

Este documento é cópia do original, assinado digitalmente por ORESTE NESTOR DE SOUZA LASPRO e Tribunal de Justica do Estado de Sao Paulo, protocolado em 26/01/2023 às 16:32 , sob o número WJMJ23400984787
Para conferir o original, acesse o site https://esaj.tjsp.jus.br/pastadigital/pg/abrirConferenciaDocumento.do, informe o processo 1135005-36.2021.8.26.0100 e código EAC00AB.

II.5.1.4. Evolução das Contas de Resultado

No exercício de 2022, a Recuperanda apurou somente Despesas Operacionais e Financeiras (R$ 12,4 mil).

II.5.2. Demonstração do Fluxo de Caixa

Demonstração do Fluxo de Caixa Exercícios findos em 30 de setembro de 2022 de dezembro de 2021		
(em reais)		
	30/09/2022	31/12/2021
Fluxo de caixa das atividades operacionais		
Lucro liquido do exercício	**(12.355)**	**(21.707)**
Ajustes para:		
Depreciações e amortizações	-	-
Resultado de Equivalência Patrimonial	-	-
Variações dos ativos e obrigações (Aumento) Redução dos ativos	**(802)**	**1.700**
Contas a receber de clientes e outros recebíveis	-	-
Adiantamentos	-	-
Outros créditos	-	-
Despesas a Apropriar	-	-
	-	-
Aumento (Redução) dos passivos	-	-
Fornecedores	(850)	1.700
Adiantamento a clientes	-	-
Impostos a recolher	48	-
	-	-
Disponibilidades liquidas aplicadas nas atividades operacionais	**(13.157)**	**(20.007)**
Fluxo de caixa das atividades de investimentos		
Adições ao imobilizados, software e outros intangiveis	-	(1.644)
Investimentos	-	-
Disponibilidades liquidas geradas nas atividades de investimentos	**-**	**(1.644)**
Fluxo de caixa das atividades de financiamentos		
Adiantamento para Futuro Aumento de Capital	-	-
Aumento de capital	-	5.894
Empréstimos	13.157	15.757
Contrato de Mútuo	-	-
Disponibilidades liquidas consumidas pelas atividades de financiamentos	**13.157**	**21.651**
Aumento (Diminuição) de Caixa e Equivalente de Caixa	-	-
Caixa e equivalentes de caixa no inicio do exercício	-	-
Caixa e equivalentes de caixa no final do exercício	-	-
	-	-

II.5.3. Análise por meio de Índices, Indicadores e Instrumentos Financeiros

Índices de Estrutura de Capitais	abr-22	mai-22	jun-22	jul-22	ago-22	set-22
Endividamento	-1,07	-1,07	-1,06	-1,06	-1,06	-1,06
Composição do Endividamento	1,00	1,00	1,00	1,00	1,00	1,00
Imobilização dos Recursos Não Correntes	-0,07	-0,07	-0,06	-0,06	-0,06	-0,06
Instrumentos Financeiros	**abr-22**	**mai-22**	**jun-22**	**jul-22**	**ago-22**	**set-22**
Capital Circulante Líquido	-25.199	-26.049	-27.349	-28.071	-28.808	-29.812
Necessidade de Capital de Giro	-888	-888	-1.338	-888	-888	-898
Saldo em Tesouraria	-24.311	-25.161	-26.011	-27.184	-27.920	-28.914

Este documento é cópia do original, assinado digitalmente por ORESTE NESTOR DE SOUZA LASPRO e Tribunal de Justica do Estado de Sao Paulo, protocolado em 26/01/2023 às 16:32 , sob o número WJMJ23400984787
Para conferir o original, acesse o site https://esaj.tjsp.jus.br/pastadigital/pg/abrirConferenciaDocumento.do, informe o processo 1135005-36.2021.8.26.0100 e código EAC00AB.

II.5.4. Evolução Mensal de Colaboradores

Não há colaboradores registrados na Solar Central Minas Holding Geração e Comercialização de Energia Elétrica SPE Limitada.

Este documento é cópia do original, assinado digitalmente por ORESTE NESTOR DE SOUZA LASPRO e Tribunal de Justica do Estado de Sao Paulo, protocolado em 26/01/2023 às 16:32 , sob o número WJMJ23400984787
Para conferir o original, acesse o site https://esaj.tjsp.jus.br/pastadigital/pg/abrirConferenciaDocumento.do, informe o processo 1135005-36.2021.8.26.0100 e código EAC00AB.

II.6. SOLAR CENTRAL MINAS I GERAÇÃO E COMERCIALIZAÇÃO DE ENERGIA ELÉTRICA SPE LTDA.

II.6.1. Análise Vertical e Horizontal

Balanço Patrimonial (R$)	ago/22	set/22	AV	AH
Ativo	**302.834**	**304.900**	**100,0%**	**100,7%**
Ativo Circulante	**-**	**-**	**0,0%**	**0,0%**
Ativo Não Circulante	**302.834**	**304.900**	**100,0%**	**100,7%**
Projetos e Outros Intangíveis	287.134	289.200	94,9%	100,7%
Emprestimos a Terceiros	15.700	15.700	5,1%	100,0%
Passivo	**302.834**	**304.900**	**100,0%**	**100,7%**
Passivo Circulante	**144.236**	**149.983**	**49,2%**	**104,0%**
Empréstimos de Terceiros	140.886	146.345	48,0%	103,9%
Fornecedores e Outras Contas a Pagar	3.350	3.639	1,2%	108,6%
Passivo Não Circulante	**-**	**-**	**0,0%**	**0,0%**
Patrimônio Líquido	**158.598**	**154.917**	**50,8%**	**97,7%**
Capital Social	500.000	500.000	164,0%	100,0%
Capital a Integralizar	-299.367	-299.367	-98,2%	100,0%
Lucros (ou) Prejuízos Acumulados	-13.170	-13.170	-4,3%	100,0%
Resultado do Exercício	**-28.865**	**-32.546**	**-10,7%**	**112,8%**

Demonstração do Resultado	ago/22	set/22	AH	Acumulado
Receita Liquida				
(-) Custo				
Lucro Bruto	**-**	**0**	**0,0%**	**-**
Despesas/Receitas Operacionais	**- 1.084**	**-3.577**	**330,0%**	**-31.152**
(-) Despesas Administrativas	- 1.084	-3.577	330,0%	-31.152
Resultado Operacional	**- 1.084**	**-3.577**	**330,0%**	**-31.152**
Resultado Financeiro	**-**	**- 104**	**100,0%**	**-1.394**
(-) Despesa Financeira	-	- 104	100,0%	-1.394
Outras Receitas/Despesas não Operacionais	**-**	0	0,0%	**0**
Resultado antes do IRPJ e CSLL	**- 1.084**	**- 3.681**	**339,6%**	**-32.546**
Resultado do Periodo	**- 1.084**	**- 3.681**	**339,6%**	**-32.546**

II.6.1.1. Evolução do Ativo

Em setembro de 2022, os Ativos totalizaram em R$ 304,9 mil, aumento de 0,7% em relação ao mês anterior.

Este documento é cópia do original, assinado digitalmente por ORESTE NESTOR DE SOUZA LASPRO e Tribunal de Justica do Estado de Sao Paulo, protocolado em 26/01/2023 às 16:32 , sob o número WJMJ23400984787
Para conferir o original, acesse o site https://esaj.tjsp.jus.br/pastadigital/pg/abrirConferenciaDocumento.do, informe o processo 1135005-36.2021.8.26.0100 e código EAC00AB.

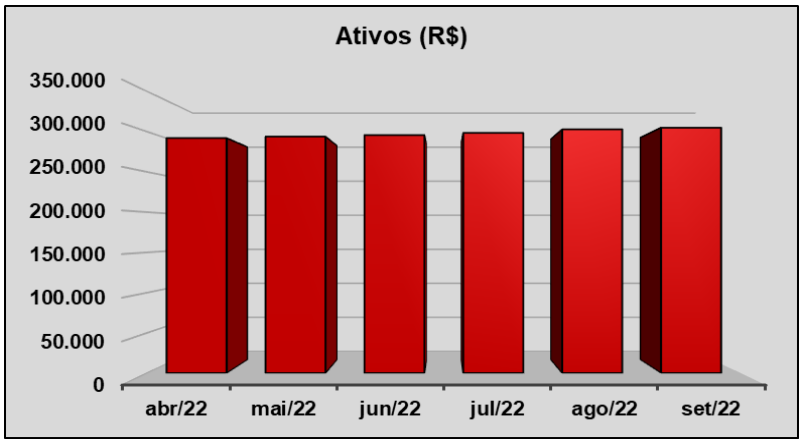

- A conta de maior representatividade é a de Projetos e outros Intangíveis, com R$ 289,2 mil (94,9%).

II.6.1.2. Evolução do Endividamento

A Recuperanda totalizou R$ 150 mil em obrigações, que ainda não foram segregadas em concursais e extraconcursais.

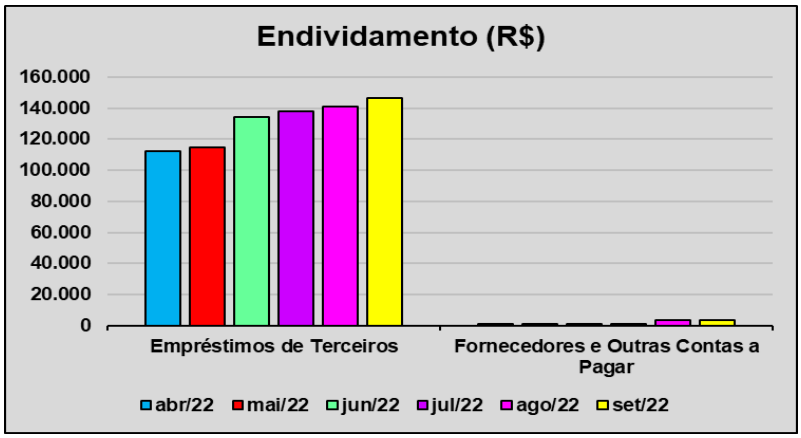

II.6.1.3. Patrimônio Líquido

Em setembro de 2022, a Recuperanda registrou Patrimônio Líquido positivo de R$ 154,9 mil.

II.6.1.4. Evolução das Contas de Resultado

No exercício de 2022, a Recuperanda apurou somente Despesas Operacionais e Financeiras no total de R$ 32,5 mil.

Este documento é cópia do original, assinado digitalmente por ORESTE NESTOR DE SOUZA LASPRO e Tribunal de Justica do Estado de Sao Paulo, protocolado em 26/01/2023 às 16:32 , sob o número WJMJ23400984787
Para conferir o original, acesse o site https://esaj.tjsp.jus.br/pastadigital/pg/abrirConferenciaDocumento.do, informe o processo 1135005-36.2021.8.26.0100 e código EAC00AB.

II.6.2. Análise por meio de Índices, Indicadores e Instrumentos Financeiros

Índices de Estrutura de Capitais	abr-22	mai-22	jun-22	jul-22	ago-22	set-22
Endividamento	0,63	0,65	0,84	0,87	0,91	0,97
Composição do Endividamento	1,00	1,00	1,00	1,00	1,00	1,00
›bilização dos Recursos Não Correntes	1,63	1,65	1,84	1,87	1,91	1,97
Instrumentos Financeiros	**abr-22**	**mai-22**	**jun-22**	**jul-22**	**ago-22**	**set-22**
Capital Circulante Líquido	-113.100	-115.813	-135.278	-138.802	-144.236	-149.983
Necessidade de Capital de Giro	-907	-907	-850	-850	-3.350	-3.639
Índice de Rentabilidade	**abr-22**	**mai-22**	**jun-22**	**jul-22**	**ago-22**	**set-22**
EBITDA	-864	-850	-16.850	-723	-1.084	-3.577

II.6.3. Evolução Mensal de Colaboradores

Não há colaboradores registrados na Solar Central Minas I Holding Geração e Comercialização de Energia Elétrica SPE Ltda.

Este documento é cópia do original, assinado digitalmente por ORESTE NESTOR DE SOUZA LASPRO e Tribunal de Justica do Estado de Sao Paulo, protocolado em 26/01/2023 às 16:32 , sob o número WJMJ23400984787
Para conferir o original, acesse o site https://esaj.tjsp.jus.br/pastadigital/pg/abrirConferenciaDocumento.do, informe o processo 1135005-36.2021.8.26.0100 e código EAC00AB.

II.7. SOLAR CENTRAL MINAS II GERAÇÃO E COMERCIALIZAÇÃO DE ENERGIA ELÉTRICA SPE LTDA.

II.7.1. Análise Vertical e Horizontal

Balanço Patrimonial (R$)	ago/22	set/22	AV	AH
Ativo	**340.503**	**340.503**	**100,0%**	**100,0%**
Ativo Circulante	**0**	**0**	**0,0%**	**0,0%**
Caixa e Equivalentes	0	-	0,0%	0,0%
Adiantamentos	-	-	0,0%	0,0%
Ativo Não Circulante	**340.503**	**340.503**	**100,0%**	**100,0%**
Projetos e Outros Intangíveis	340.503	340.503	100,0%	100,0%
Passivo	**340.503**	**340.503**	**100,0%**	**100,0%**
Passivo Circulante	**182.983**	**192.387**	**56,5%**	**105,1%**
Empréstimos de Terceiros	174.857	190.558	56,0%	109,0%
Fornecedores e Outras Contas a Pagar	7.645	850	0,2%	11,1%
Passivo Fiscal Corrente	480	979	0,3%	203,9%
Passivo Não Circulante	**-**	**-**	**0,0%**	**0,0%**
Patrimônio Líquido Controladores	**157.520**	**148.116**	**43,5%**	**94,0%**
Capital Social	500.000	500.000	146,8%	100,0%
Capital a Integralizar	-238.163	-238.163	-69,9%	100,0%
Lucros (ou) Prejuízos Acumulados	-21.520	-21.520	-6,3%	100,0%
Resultado do Exercício	**- 82.797**	**- 92.201**	**-27,1%**	**111,4%**

Demonstração do Resultado (R$)	ago/22	set/22	AH	2022
Lucro Bruto	**-**	**-**	**-**	**-**
Despesas/Receitas Operacionais	**-8.675**	**-9.404**	**108,4%**	**-80.753**
(-) Despesas Administrativas	-8.023	-11.274	140,5%	-78.883
(-)Outras Despesas	-652	1.870	-286,8%	-1.870
Resultado Operacional	**-8.675**	**-9.404**	**108,4%**	**-80.753**
Resultado Financeiro	**0**	**-0**	**100,0%**	**-2.044**
(-) Despesa Financeira	0	-0	100,0%	-2.044
Resultado antes do IRPJ e CSLL	**-8.675**	**-9.404**	**108,4%**	**-82.797**
(-) IRPJ e CSLL				
Resultado do Período	**-8.675**	**-9.404**	**108,4%**	**-82.797**

II.7.1.1. Evolução do Ativo

Em setembro de 2022, os Ativos não variaram permanecendo com saldo de R$ 340,5 mil.

Este documento é cópia do original, assinado digitalmente por ORESTE NESTOR DE SOUZA LASPRO e Tribunal de Justica do Estado de Sao Paulo, protocolado em 26/01/2023 às 16:32 , sob o número WJMJ23400984787
Para conferir o original, acesse o site https://esaj.tjsp.jus.br/pastadigital/pg/abrirConferenciaDocumento.do, informe o processo 1135005-36.2021.8.26.0100 e código EAC00AB.

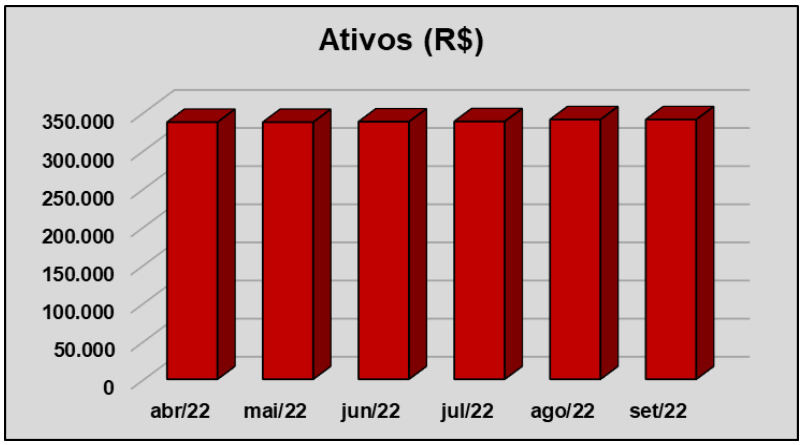

- A única conta é a de Projetos e outros Intangíveis no total de R$ 340,5 mil.

II.7.1.2. Evolução do Endividamento

A Recuperanda apresentou total de R$ 192,4 mil em obrigações, que ainda não foram segregadas em concursais e extraconcursais

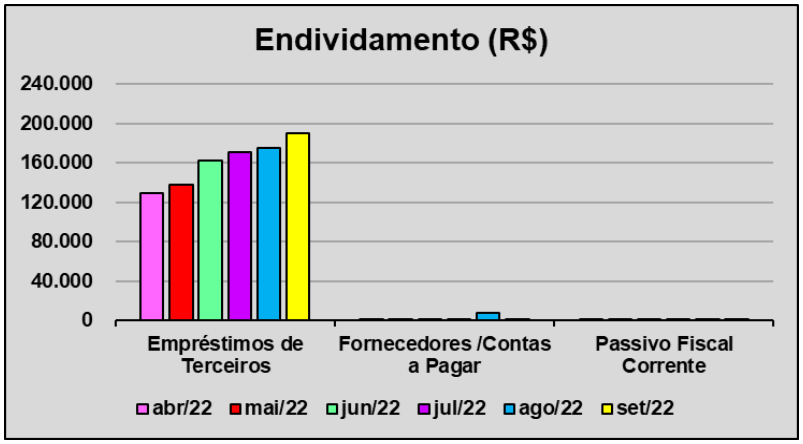

- Não foram enviados os documentos solicitados em Termo de Diligência no que concerne as obrigações tributárias.

II.7.1.3. Patrimônio Líquido

Em setembro de 2022, a Recuperanda registrou Patrimônio Líquido positivo de R$ 148,1 mil.

Este documento é cópia do original, assinado digitalmente por ORESTE NESTOR DE SOUZA LASPRO e Tribunal de Justica do Estado de Sao Paulo, protocolado em 26/01/2023 às 16:32 , sob o número WJMJ23400984787
Para conferir o original, acesse o site https://esaj.tjsp.jus.br/pastadigital/pg/abrirConferenciaDocumento.do, informe o processo 1135005-36.2021.8.26.0100 e código EAC00AB.

II.7.1.4. Evolução das Contas de Resultado

Durante o exercício de 2022, a Recuperanda apurou Despesas Operacionais e Financeiras no total de R$ 92,2 mil.

II.7.2. Análise por meio de Índices, Indicadores e Instrumentos Financeiros

Índices de Estrutura de Capitais	abr-22	mai-22	jun-22	jul-22	ago-22	set-22
Endividamento	0,64	0,70	0,94	1,03	1,16	1,30
Composição do Endividamento	1,00	1,00	1,00	1,00	1,00	1,00
Imobilização dos Recursos Não Correntes	1,64	1,70	1,94	2,03	2,16	2,30
Instrumentos Financeiros	**abr-22**	**mai-22**	**jun-22**	**jul-22**	**ago-22**	**set-22**
Capital Circulante Líquido	-131.365	-138.921	-163.298	-171.808	-182.983	-192.387
Necessidade de Capital de Giro	-2.007	-1.207	-526	-1.150	-8.126	-1.829
Saldo em Tesouraria	-129.358	-137.714	-162.772	-170.658	-174.857	-190.558

II.7.3. Evolução Mensal de Colaboradores

Não há colaboradores registrados na Solar Central Minas II Holding Geração e Comercialização de Energia Elétrica SPE Ltda.

Este documento é cópia do original, assinado digitalmente por ORESTE NESTOR DE SOUZA LASPRO e Tribunal de Justica do Estado de Sao Paulo, protocolado em 26/01/2023 às 16:32 , sob o número WJMJ23400984787
Para conferir o original, acesse o site https://esaj.tjsp.jus.br/pastadigital/pg/abrirConferenciaDocumento.do, informe o processo 1135005-36.2021.8.26.0100 e código EAC00AB.

II.8. SOLAR DO SERTÃO V ENERGIA SPE LTDA.

II.8.1. Análise Vertical e Horizontal

Balanço Patrimonial (R$)	ago/22	set/22	AV	AH
Ativo	**1.458.439**	**1.458.399**	**100,0%**	**100,0%**
Ativo Circulante	**66.355**	**66.315**	**4,5%**	**99,9%**
Caixa e Equivalentes	132	92	0,0%	69,5%
Ativo Fiscal Corrente	43	43	0,0%	100,0%
Despesa e Custo a Apropriar	66.179	66.179	4,5%	100,0%
Ativo Não Circulante	**1.392.084**	**1.392.084**	**95,5%**	**100,0%**
Projetos e Outros Intangíveis	1.392.084	1.392.084	95,5%	100,0%
Passivo	**1.458.439**	**1.458.399**	**100,0%**	**100,0%**
Passivo Circulante	**1.346.864**	**1.542.834**	**105,8%**	**114,6%**
Empréstimos de Terceiros	1.300.101	1.473.693	101,0%	113,4%
Fornecedores e Outras Contas a Pagar	45.306	68.914	4,7%	152,1%
Passivo Fiscal Corrente	1.457	227	0,0%	15,6%
Passivo Não Circulante	**-**	**-**	**0,0%**	**0,0%**
Patrimônio Líquido Controladores	**111.575**	**-84.435**	**-5,8%**	**-75,7%**
Capital Social	500.000	500.000	34,3%	100,0%
Adiantamento para Futuro Aumento de Capital	809.506	809.506	55,5%	100,0%
Lucros (ou) Prejuízos Acumulados	-87.247	-87.247	-6,0%	100,0%
Resultado do Exercício	**-1.110.684**	**-1.306.693**	**-89,6%**	**117,6%**

Demonstração do Resultado (R$)	ago/22	set/22	AH	Acumulado
Receita Líquida	**-**	**-**	**0,0%**	**-**
(-) Custo	-111.164	-184.434	165,9%	-1.225.437
Lucro Bruto	**-111.164**	**-184.434**	**165,9%**	**-1.225.437**
Despesas/Receitas Operacionais	**-15.761**	**-11.534**	**73,2%**	**-78.754**
(-) Despesas Administrativas	-15.761	-11.534	73,2%	-78.754
Resultado Operacional	**-126.926**	**-195.967**	**154,4%**	**-1.304.191**
Resultado Financeiro	**-40**	**-42**	**105,0%**	**-2.502**
(-) Despesa Financeira	-40	-42	103,0%	-2.507
Receita Financeira	0	-0	-100,0%	5
Resultado antes do IRPJ e CSLL	**-126.966**	**-196.009**	**154,4%**	**-1.306.693**
Resultado do Período	**-126.966**	**-196.009**	**154,4%**	**-1.306.693**

II.8.1.1. Evolução do Ativo

Em setembro de 2022, os Ativos totalizaram em R$ 1,4 milhões, sem variações no período.

Este documento é cópia do original, assinado digitalmente por ORESTE NESTOR DE SOUZA LASPRO e Tribunal de Justica do Estado de Sao Paulo, protocolado em 26/01/2023 às 16:32 , sob o número WJMJ23400984787
Para conferir o original, acesse o site https://esaj.tjsp.jus.br/pastadigital/pg/abrirConferenciaDocumento.do, informe o processo 1135005-36.2021.8.26.0100 e código EAC00AB.

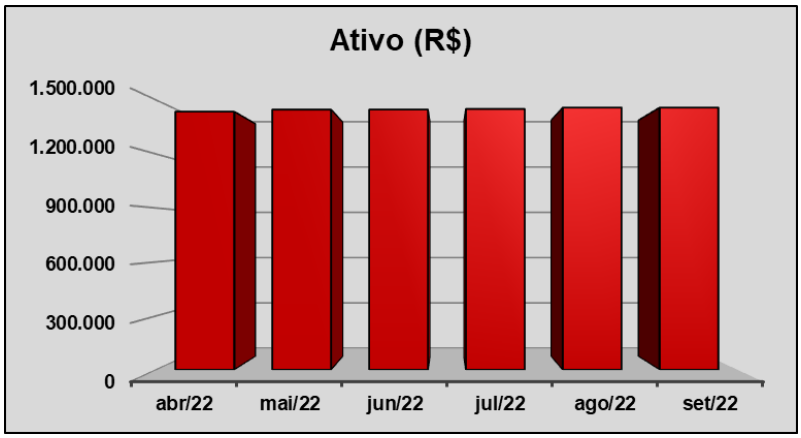

II.8.1.2. Evolução do Endividamento

Com relação ao endividamento, a Recuperanda totalizou R$ 1,5 milhões, que ainda não foram segregados em concursais e extraconcursais.

- Os Empréstimos de Terceiros, são os mais representativos, sendo que em setembro de 2022, totalizaram em R$ 1.473.693.

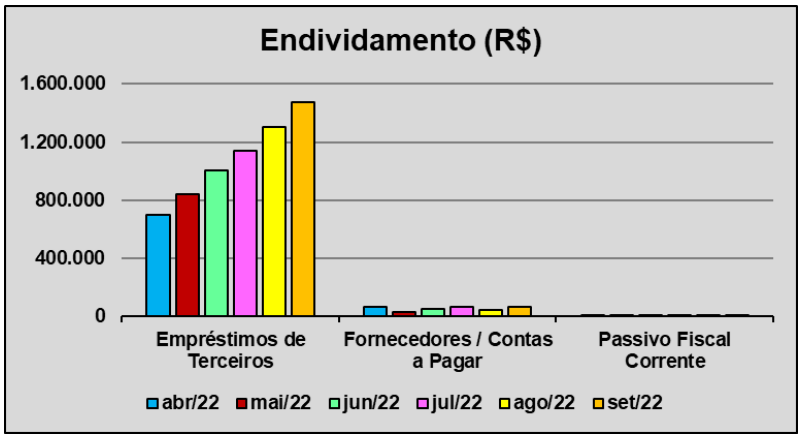

- Não foram enviados os documentos solicitados em Termo de Diligência no que concerne as obrigações tributárias.

II.8.1.3. Patrimônio Líquido

A Recuperanda registrou Patrimônio Líquido negativo de R$ 84,4 mil em setembro de 2022.

II.8.1.4. Evolução das Contas de Resultado

Este documento é cópia do original, assinado digitalmente por ORESTE NESTOR DE SOUZA LASPRO e Tribunal de Justica do Estado de Sao Paulo, protocolado em 26/01/2023 às 16:32 , sob o número WJMJ23400984787
Para conferir o original, acesse o site https://esaj.tjsp.jus.br/pastadigital/pg/abrirConferenciaDocumento.do, informe o processo 1135005-36.2021.8.26.0100 e código EAC00AB.

No exercício de 2022, a Recuperanda apenas apurou Custos, Despesas Operacionais e Financeiras, resultando em R$ 1,3 milhão.

II.8.2. Demonstração do Fluxo de Caixa

Demonstrações dos Fluxos de Caixa Exercícios findos em 30 de setembro de 2022 de dezembro de 2021		
	30/09/2022	31/12/2021
Fluxo de caixa das atividades operacionais		
Lucro liquido do exercício	**(1.306.693)**	**(78.459)**
Ajustes para:		
Depreciações e amortizações	-	-
Resultado de Equivalência Patrimonial	-	-
Variações dos ativos e obrigações(Aumento) Redução dos ativos	**4.756**	**63.873**
Contas a receber de clientes e outros recebíveis	-	-
Adiantamentos realizados	-	-
Outros créditos	(1)	(39)
Aumento (Redução) dos passivos	-	-
Fornecedores	4.531	64.083
Adiantamento a clientes	-	-
Impostos a recolher	227	(172)
Disponibilidades liquidas aplicadas nas atividades operacionais	**(1.301.937)**	**(14.585)**
Fluxo de caixa das atividades de investimentos		
Adições ao imobilizados, software e outros intangiveis	(25.931)	(1.231.099)
Disponibilidades liquidas geradas nas atividades de investimentos	**(25.931)**	**(1.231.099)**
Fluxo de caixa das atividades de financiamentos		
Adiantamento para Futuro Aumento de Capital	-	703.518
Aumento de capital	-	-
Empréstimos	1.327.641	13.799
Disponibilidades liquidas consumidas pelas atividades de financiamentos	**1.327.641**	**717.317**
Aumento (Diminuição) de Caixa e Equivalente de Caixa	**(227)**	**(528.367)**
Caixa e equivalentes de caixa no inicio do exercício	319	528.686
Caixa e equivalentes de caixa no final do exercício	92	319
	-	-

II.8.3. Análise por meio de Índices, Indicadores e Instrumentos Financeiros

Índices de Liquidez	abr-22	mai-22	jun-22	jul-22	ago-22	set-22
Liquidez Imediata	0,00	0,00	0,00	0,00	0,00	0,00
Liquidez Seca	0,00	0,00	0,00	0,00	0,00	0,00
Liquidez Corrente	0,09	0,08	0,06	0,05	0,05	0,04
Liquidez Geral	0,09	0,08	0,06	0,05	0,05	0,04
Índices de Estrutura de Capitais	**abr-22**	**mai-22**	**jun-22**	**jul-22**	**ago-22**	**set-22**
Endividamento	1,13	1,54	2,68	5,08	12,07	-18,27
Composição do Endividamento	1,00	1,00	1,00	1,00	1,00	1,00
io dos Recursos Não Correntes	0,95	0,95	0,95	0,95	0,95	0,95
Instrumentos Financeiros - em R$	**abr-22**	**mai-22**	**jun-22**	**jul-22**	**ago-22**	**set-22**
culante Líquido	-695.644	-810.489	-987.522	-1.146.144	-1.280.509	-1.476.519
Necessidade de Capital de Giro	1.324	33.534	14.867	-3.187	19.459	-2.918
Tesouraria	-697.333	-844.388	-1.002.389	-1.142.957	-1.299.969	-1.473.601
Índice de Rentabilidade - em R$	**abr-22**	**mai-22**	**jun-22**	**jul-22**	**ago-22**	**set-22**
EBITDA	-136.758	-103.333	-174.821	-155.127	-126.926	-195.967

II.8.4. Evolução Mensal de Colaboradores

Não há colaboradores registrados na Solar do Sertão V Energia SPE Ltda.

Este documento é cópia do original, assinado digitalmente por ORESTE NESTOR DE SOUZA LASPRO e Tribunal de Justica do Estado de Sao Paulo, protocolado em 26/01/2023 às 16:32 , sob o número WJMJ23400984787
Para conferir o original, acesse o site https://esaj.tjsp.jus.br/pastadigital/pg/abrirConferenciaDocumento.do, informe o processo 1135005-36.2021.8.26.0100 e código EAC00AB.

II.9. SOLAR IRAPURU I GERAÇÃO E COMERCIALIZAÇÃO DE ENERGIA ELÉTRICA SPE SOCIEDADE LIMITADA

II.9.1. Análise Vertical e Horizontal

Balanço Patrimonial (R$)	ago/22	set/22	AV	AH
Ativo	**1.239.818**	**1.239.818**	**100,0%**	**100,0%**
Ativo Circulante	**6**	**6**	**0,0%**	**100,0%**
Ativo Fiscal Corrente	6	6	0,0%	100,0%
Ativo Não Circulante	**1.239.812**	**1.239.812**	**100,0%**	**100,0%**
Mutuo	713.274	713.274	57,5%	100,0%
Projetos e Outros Intangíveis	526.538	526.538	42,5%	100,0%
Passivo	**1.239.818**	**1.334.108**	**100,0%**	**107,6%**
Passivo Circulante	**99.935**	**101.818**	**7,6%**	**101,9%**
Empréstimo e Financiamento	56.223	58.209	4,4%	103,5%
Fornecedores e Outras Contas a Pagar	43.599	43.599	3,3%	100,0%
Passivo Fiscal Corrente	114	10	0,0%	8,8%
Passivo Não Circulante	**-**	**-**	**0,0%**	**0,0%**
Patrimônio Líquido Controladores	**1.139.883**	**1.232.290**	**0,0%**	**0,0%**
Capital Social	500.000	500.000	37,5%	100,0%
Adiantamento para Futuro Aumento de Capital	732.290	732.290	54,9%	100,0%
Lucros (ou) Prejuízos Acumulados	-59.539	-59.539	0,0%	100,0%
Resultado do Exercício	**-32.868**	**-34.751**	**0,0%**	**105,7%**

Demonstração do Resultado (R$)	ago/22	set/22	AH	Acumulado
Despesas/Receitas Operacionais	**-2.899**	**-1.883**	**65,0%**	**-32.733**
(-) Despesas Administrativas	-2.899	-1.883	65,0%	-32.733
Resultado Operacional	**-2.899**	**-1.883**	**65,0%**	**-32.733**
Resultado Financeiro	**0**	**0**	**0,0%**	**-2.018**
(-) Despesa Financeira	0	0	0,0%	-2.019
Receita Financeira	0	0	0,0%	1
Resultado antes do IRPJ e CSLL	**-2.899**	**-1.883**	**65,0%**	**-34.751**
Resultado do Período	**-2.899**	**-1.883**	**65,0%**	**-34.751**

II.9.1.1. Evolução do Ativo

Em setembro de 2022, os Ativos apresentaram o total de R$ 1,2 milhões, sem variações no período.

Este documento é cópia do original, assinado digitalmente por ORESTE NESTOR DE SOUZA LASPRO e Tribunal de Justica do Estado de Sao Paulo, protocolado em 26/01/2023 às 16:32 , sob o número WJMJ23400984787
Para conferir o original, acesse o site https://esaj.tjsp.jus.br/pastadigital/pg/abrirConferenciaDocumento.do, informe o processo 1135005-36.2021.8.26.0100 e código EAC00AB.

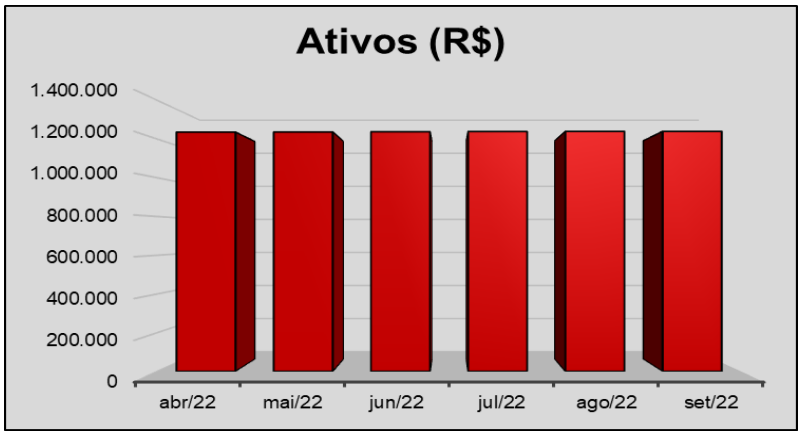

- Os principais Ativos são as contas de Mútuo e de Projetos e outros Intangíveis.

II.9.1.2. Evolução do Endividamento

Com relação ao endividamento, a Recuperanda apresentou o total de R$ 101,8 mil em obrigações, que ainda não foram segregadas em concursais e extraconcursais.

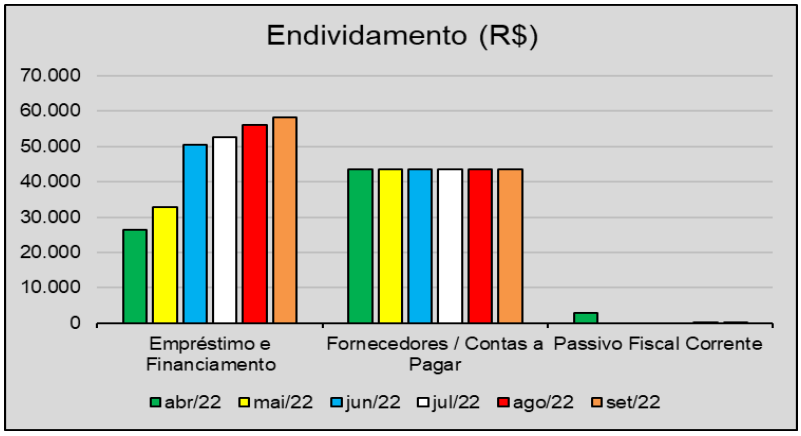

- Não foram enviados os documentos solicitados em Termo de Diligência no que concerne as obrigações tributárias.

II.9.1.3. Patrimônio Líquido

Em setembro de 2022, a Recuperanda registrou Patrimônio Líquido positivo de R$ 1,2 milhões.

Este documento é cópia do original, assinado digitalmente por ORESTE NESTOR DE SOUZA LASPRO e Tribunal de Justica do Estado de Sao Paulo, protocolado em 26/01/2023 às 16:32 , sob o número WJMJ23400984787
Para conferir o original, acesse o site https://esaj.tjsp.jus.br/pastadigital/pg/abrirConferenciaDocumento.do, informe o processo 1135005-36.2021.8.26.0100 e código EAC00AB.

II.9.1.4. Evolução das Contas de Resultado

Durante o exercício de 2022, a Recuperanda apenas apurou Despesas Operacionais e Financeiras no total de R$ 34,7 mil.

II.9.2. Demonstração do Fluxo de Caixa

Demonstração do Fluxo de Caixa Exercícios findos em 30 de setembro de 2022 de dezembro de 2021		
(em reais)		
	30/09/2022	31/12/2021
Fluxo de caixa das atividades operacionais		
Lucro liquido do exercício	**(34.751)**	**(11.485)**
Ajustes para:		
Depreciações e amortizações	-	-
Resultado de Equivalência Patrimonial	-	-
Variações dos ativos e obrigações (Aumento) Redução dos ativos	**(1.281)**	**39.887**
Contas a receber de clientes e outros recebíveis	-	-
Adiantamentos realizados	-	-
Outros créditos	(1)	(2)
Aumento (Redução) dos passivos	-	-
Fornecedores	1.496	41.803
Adiantamento a clientes	-	-
Impostos a recolher	(2.776)	(1.914)
Disponibilidades liquidas aplicadas nas atividades operacionais	**(36.032)**	**28.402**
Fluxo de caixa das atividades de investimentos		
Adições ao imobilizados, software e outros intangiveis	(12.548)	(139.722)
Disponibilidades liquidas geradas nas atividades de investimentos	**(12.548)**	**(139.722)**
Fluxo de caixa das atividades de financiamentos		
Adiantamento para Futuro Aumento de Capital	-	101.390
Aumento de capital	-	-
Empréstimos	48.368	9.841
Contrato de Mútuo	-	-
Disponibilidades liquidas consumidas pelas atividades de financiamentos	**48.368**	**111.231**
Aumento (Diminuição) de Caixa e Equivalente de Caixa	**(212)**	**(88)**
Caixa e equivalentes de caixa no inicio do exercício	212	301
Caixa e equivalentes de caixa no final do exercício	-	212
	-	-

II.9.3. Análise por meio de Índices, Indicadores e Instrumentos Financeiros

Índices de Liquidez	abr-22	mai-22	jun-22	jul-22	ago-22	set-22
Liquidez Imediata	0,00	0,00	0,00	0,00	0,00	0,00
Liquidez Seca	0,00	0,00	0,00	0,00	0,00	0,00
Liquidez Corrente	0,00	0,00	0,00	0,00	0,00	0,00
Liquidez Geral	0,00	0,00	0,00	0,00	0,00	0,00
Índices de Estrutura de Capitais	**abr-22**	**mai-22**	**jun-22**	**jul-22**	**ago-22**	**set-22**
Endividamento	0,06	0,07	0,08	0,08	0,09	0,00
Composição do Endividamento	1,00	1,00	1,00	1,00	1,00	1,00
Imobilização dos Recursos Não Correntes	1,06	1,07	1,08	1,08	1,09	0,00
Instrumentos Financeiros	**abr-22**	**mai-22**	**jun-22**	**jul-22**	**ago-22**	**set-22**
Capital Circulante Líquido	-72.946	-76.341	-94.071	-96.150	-99.929	-101.812
Necessidade de Capital de Giro	-46.417	-43.593	-43.593	-43.593	-43.707	-43.603
Saldo em Tesouraria	-26.529	-32.748	-50.478	-52.557	-56.223	-58.209

Este documento é cópia do original, assinado digitalmente por ORESTE NESTOR DE SOUZA LASPRO e Tribunal de Justica do Estado de Sao Paulo, protocolado em 26/01/2023 às 16:32 , sob o número WJMJ23400984787
Para conferir o original, acesse o site https://esaj.tjsp.jus.br/pastadigital/pg/abrirConferenciaDocumento.do, informe o processo 1135005-36.2021.8.26.0100 e código EAC00AB.

II.9.4. Evolução Mensal de Colaboradores

Não há colaboradores registrados na Solar Irapuru I Geração e Comercialização de Energia Elétrica SPE Sociedade Ltda.

Este documento é cópia do original, assinado digitalmente por ORESTE NESTOR DE SOUZA LASPRO e Tribunal de Justica do Estado de Sao Paulo, protocolado em 26/01/2023 às 16:32 , sob o número WJMJ23400984787
Para conferir o original, acesse o site https://esaj.tjsp.jus.br/pastadigital/pg/abrirConferenciaDocumento.do, informe o processo 1135005-36.2021.8.26.0100 e código EAC00AB.

II.10. SOLAR IRAPURU II GERAÇÃO E COMERCIALIZAÇÃO DE ENERGIA ELÉTRICA SPE SOCIEDADE LIMITADA

II.10.1. Análise Vertical e Horizontal

Balanço Patrimonial (R$)	ago/22	set/22	AV	AH
Ativo	**378.909**	**378.909**	**100,0%**	**100,0%**
Ativo Circulante	**7**	**7**	**0,0%**	**99,3%**
Ativo Fiscal Corrente	7	7	0,0%	99,3%
Ativo Não Circulante	**378.902**	**378.902**	**100,0%**	**100,0%**
Projetos e Outros Intangíveis	378.902	378.902	100,0%	100,0%
Passivo	**378.909**	**378.909**	**100,0%**	**100,0%**
Passivo Circulante	**45.225**	**46.228**	**12,2%**	**102,2%**
Empréstimo e Financiamento	42.029	43.021	11,4%	102,4%
Fornecedores e Outras Contas a Pagar	3.196	3.207	0,8%	100,3%
Passivo Não Circulante	**-**	**-**	**0,0%**	**0,0%**
Patrimônio Líquido	**333.684**	**332.681**	**87,8%**	**99,7%**
Capital Social	500.000	500.000	132,0%	100,0%
Capital a Integralizar	-80.925	-80.925	-21,4%	100,0%
Lucros (ou) Prejuízos Acumulados	-54.557	-54.557	-14,4%	100,0%
Resultado do Exercício	**-30.834**	**-31.837**	**-8,4%**	**103,3%**

Balanço Patrimonial (R$)	ago/22	set/22	AH	Acumulado
Lucro Bruto	**0**	**0**	**0,0%**	**0**
Despesas/Receitas Operacionais	**-1.530**	**-1.003**	**65,6%**	**-30.484**
(-) Despesas Administrativas	-1.530	-1.003	65,6%	-30.484
Resultado Operacional	**-1.530**	**-1.003**	**65,6%**	**-30.484**
Resultado Financeiro	**1**	**-0**	**-40,0%**	**-1.354**
(-) Despesa Financeira	1	0	0,0%	-1.355
Receita Financeira	0	-0	0,0%	1
Outras Receitas/Despesas não Operacionais	**0**	**0**	**0,0%**	**0**
Resultado antes do IRPJ e CSLL	**-1.529**	**-1.003**	**65,6%**	**-31.837**
(-) IRPJ e CSLL	0	0	0,0%	0
Resultado do Período	**-1.529**	**-1.003**	**65,6%**	**-31.837**

II.10.1.1. Evolução do Ativo

Em setembro de 2022, os Ativos permaneceram com R$ 378,9 mil, alocados na conta de Projetos e Outros Intangíveis.

Este documento é cópia do original, assinado digitalmente por ORESTE NESTOR DE SOUZA LASPRO e Tribunal de Justica do Estado de Sao Paulo, protocolado em 26/01/2023 às 16:32 , sob o número WJMJ23400984787
Para conferir o original, acesse o site https://esaj.tjsp.jus.br/pastadigital/pg/abrirConferenciaDocumento.do, informe o processo 1135005-36.2021.8.26.0100 e código EAC00AB.

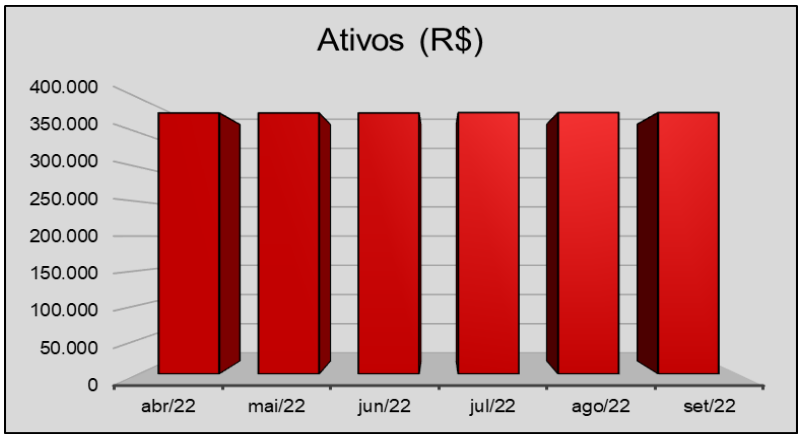

II.10.1.2. Evolução do Endividamento

A Recuperanda apurou R$ 46,2 mil em obrigações (endividamento), que ainda não foram segregadas em concursais e extraconcursais.

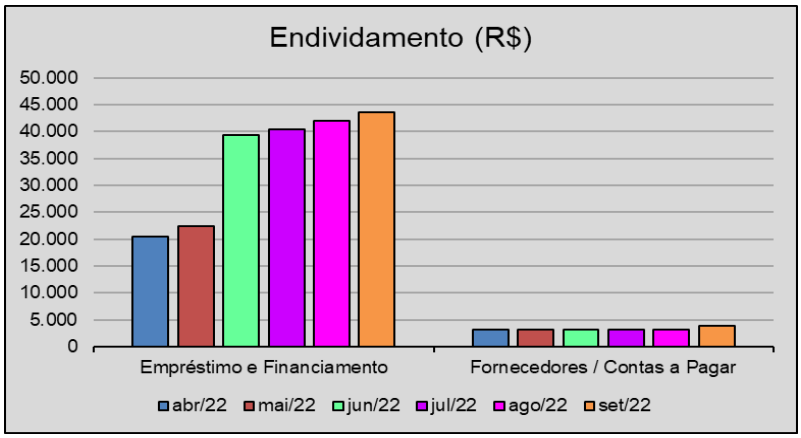

II.10.1.3. Patrimônio Líquido

Em setembro de 2022, a Recuperanda registrou Patrimônio Líquido positivo de R$ 332,7 mil.

II.10.1.4. Evolução das Contas de Resultado

Durante o exercício de 2022, a Recuperanda apurou somente Despesas Operacionais e Financeiras, evidenciando Prejuízo Líquido de R$ 31,8 mil.

Este documento é cópia do original, assinado digitalmente por ORESTE NESTOR DE SOUZA LASPRO e Tribunal de Justica do Estado de Sao Paulo, protocolado em 26/01/2023 às 16:32 , sob o número WJMJ23400984787
Para conferir o original, acesse o site https://esaj.tjsp.jus.br/pastadigital/pg/abrirConferenciaDocumento.do, informe o processo 1135005-36.2021.8.26.0100 e código EAC00AB.

II.10.2. Análise por meio de Índices, Indicadores e Instrumentos Financeiros

Índices de Estrutura de Capitais	abr-22	mai-22	jun-22	jul-22	ago-22	set-22
Endividamento	0,07	0,07	0,13	0,13	0,14	0,14
Composição do Endividamento	1,00	1,00	1,00	1,00	1,00	1,00
Imobilização dos Recursos Não Correntes	1,07	1,07	1,13	1,13	1,14	1,14
Instrumentos Financeiros	**abr-22**	**mai-22**	**jun-22**	**jul-22**	**ago-22**	**set-22**
Capital Circulante Líquido	-23.747	-25.639	-42.489	-43.689	-45.218	-46.221
Necessidade de Capital de Giro	-3.365	-3.189	-3.189	-3.189	-3.189	-3.200
Saldo em Tesouraria	-20.382	-22.450	-39.300	-40.499	-42.029	-43.021

II.10.3. Evolução Mensal de Colaboradores

Não há colaboradores registrados na Solar Irapuru II Geração e Comercialização de Energia Elétrica SPE Sociedade Ltda.

Este documento é cópia do original, assinado digitalmente por ORESTE NESTOR DE SOUZA LASPRO e Tribunal de Justica do Estado de Sao Paulo, protocolado em 26/01/2023 às 16:32 , sob o número WJMJ23400984787
Para conferir o original, acesse o site https://esaj.tjsp.jus.br/pastadigital/pg/abrirConferenciaDocumento.do, informe o processo 1135005-36.2021.8.26.0100 e código EAC00AB.

II.11. SOLAR IRAPURU III GERAÇÃO E COMERCIALIZAÇÃO DE ENERGIA ELÉTRICA SPE SOCIEDADE LIMITADA

II.11.1. Análise Vertical e Horizontal

Balanço Patrimonial (R$)	ago/22	set/22	AV	AH
Ativo	**491.251**	**491.251**	**100,0%**	**100,0%**
Ativo Circulante	**12**	**12**	**0,0%**	**100,9%**
Ativo Fiscal Corrente	12	12	0,0%	100,9%
Ativo Não Circulante	**491.240**	**491.240**	**100,0%**	**100,0%**
Projetos e Outros Intangíveis	491.240	491.240	100,0%	100,0%
Passivo	**491.251**	**491.251**	**100,0%**	**100,0%**
Passivo Circulante	**43.985**	**44.987**	**9,2%**	**102,3%**
Fornecedores e Outras Contas a Pagar	3.196	3.196	0,7%	100,0%
Empréstimo de Terceiros	40.788	41.781	8,5%	102,4%
Passivo Fiscal Corrente	-	10	0,0%	0,0%
Passivo Não Circulante	**-**	**-**	**0,0%**	**0,0%**
Patrimônio Líquido	**447.266**	**446.264**	**90,8%**	**99,8%**
Capital Social	500.000	500.000	101,8%	100,0%
Adiantamento para Futuro Aumento de Capital	77.521	77.521	15,8%	100,0%
Lucros (ou Prejuízos Acumulados)	-99.753	-99.753	-20,3%	100,0%
Resultado do Exercício	**-30.502**	**-31.505**	**-6,4%**	**103,3%**

Balanço Patrimonial em:	ago/22	set/22	AH	ACUM
Lucro Bruto				
Despesas/Receitas Operacionais	**-1.236**	**-1.003**	**81,2%**	**- 30.189**
(-) Despesas Administrativas e Gerais	-1.236	-1.003	81,2%	- 30.189
Resultado Operacional	**-1.236**	**-1.003**	**81,2%**	**- 30.189**
Resultado Financeiro	**-1**	**0**	**-74,0%**	**- 1.316**
(-) Despesa Financeira	-1	0	-74,0%	- 1.317
Receita Financeira	0	0	0,0%	1
Outras Receitas/Despesas não Operacionais	**0**	**0**	**0,0%**	**-**
Resultado antes do IRPJ e CSLL	**-1.236**	**-1.003**	**81,1%**	**- 31.505**
(-) IRPJ e CSLL				
Resultado do Período	**-1.236**	**-1.003**	**81,1%**	**- 31.505**

II.11.1.1. Evolução do Ativo

Em setembro de 2022, os Ativos permaneceram com R$ 491,2 mil, alocados totalmente na conta de Projetos e Outros Intangíveis.

Este documento é cópia do original, assinado digitalmente por ORESTE NESTOR DE SOUZA LASPRO e Tribunal de Justica do Estado de Sao Paulo, protocolado em 26/01/2023 às 16:32 , sob o número WJMJ23400984787
Para conferir o original, acesse o site https://esaj.tjsp.jus.br/pastadigital/pg/abrirConferenciaDocumento.do, informe o processo 1135005-36.2021.8.26.0100 e código EAC00AB.

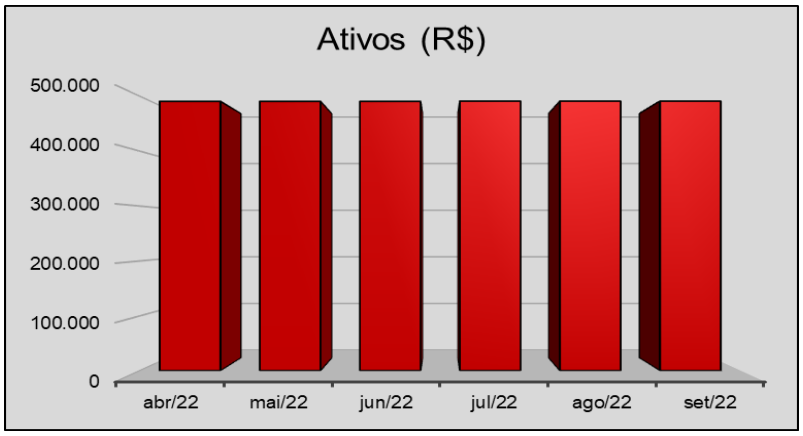

II.11.1.2. Evolução do Endividamento

O endividamento perfez R$ 45 mil, sem a segregação dos saldos em concursais e extraconcursais.

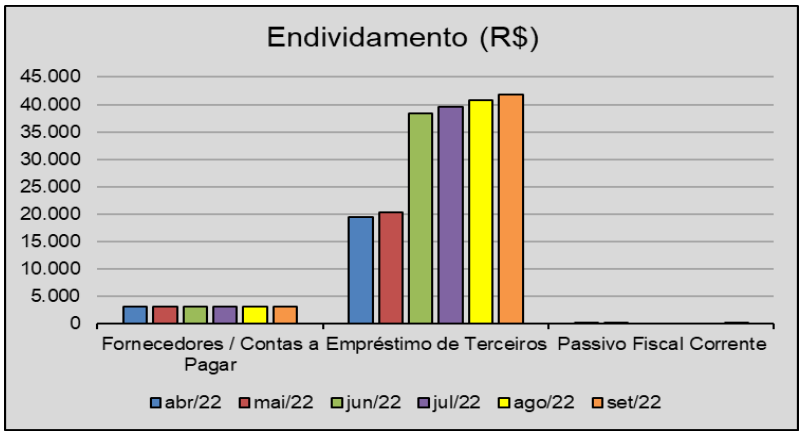

- Não foram enviados os documentos solicitados em Termo de Diligência, no que concerne às obrigações tributárias.

II.11.1.3. Patrimônio Líquido

Em setembro de 2022, a Recuperanda registrou Patrimônio Líquido positivo de R$ 446,3 mil.

II.11.1.4. Evolução das Contas de Resultado

Este documento é cópia do original, assinado digitalmente por ORESTE NESTOR DE SOUZA LASPRO e Tribunal de Justica do Estado de Sao Paulo, protocolado em 26/01/2023 às 16:32 , sob o número WJMJ23400984787
Para conferir o original, acesse o site https://esaj.tjsp.jus.br/pastadigital/pg/abrirConferenciaDocumento.do, informe o processo 1135005-36.2021.8.26.0100 e código EAC00AB.

No exercício de 2022, a Recuperanda apurou somente Despesas Operacionais e Financeiras resultando em R$ 31,5 mil.

II.11.2. Análise por meio de Índices, Indicadores e Instrumentos Financeiros

Índices de Estrutura de Capitais	abr-22	mai-22	jun-22	jul-22	ago-22	set-22
Endividamento	0,05	0,05	0,09	0,10	0,10	0,10
Composição do Endividamento	1,00	1,00	1,00	1,00	1,00	1,00
Imobilização dos Recursos Não Correntes	1,05	1,05	1,09	1,10	1,10	1,10
Instrumentos Financeiros	**abr-22**	**mai-22**	**jun-22**	**jul-22**	**ago-22**	**set-22**
Capital Circulante Líquido	-22.854	-23.704	-41.539	-42.737	-43.973	-44.976
Necessidade de Capital de Giro	-19.657	-20.507	-38.342	-39.541	-40.777	-41.780
Saldo em Tesouraria	-3.196	-3.196	-3.196	-3.196	-3.196	-3.196

II.11.3. Evolução Mensal de Colaboradores

Não há colaboradores registrados na Solar Irapuru III Geração e Comercialização de Energia Elétrica SPE Sociedade Ltda.

Este documento é cópia do original, assinado digitalmente por ORESTE NESTOR DE SOUZA LASPRO e Tribunal de Justica do Estado de Sao Paulo, protocolado em 26/01/2023 às 16:32 , sob o número WJMJ23400984787
Para conferir o original, acesse o site https://esaj.tjsp.jus.br/pastadigital/pg/abrirConferenciaDocumento.do, informe o processo 1135005-36.2021.8.26.0100 e código EAC00AB.

II.12. SOLAR IRAPURU IV GERAÇÃO E COMERCIALIZAÇÃO DE ENERGIA ELÉTRICA SPE SOCIEDADE LIMITADA

II.12.1. Análise Vertical e Horizontal

Balanço Patrimonial (R$)	ago/22	set/22	AV	AH
Ativo	**449.531**	**449.531**	**100,0%**	**100,0%**
Ativo Circulante	**-**	**-**	**0**	**0,0%**
Ativo Não Circulante	**449.531**	**449.531**	**100,0%**	**100,0%**
Projetos e Outros Intangíveis	449.531	449.531	100,0%	100,0%
Passivo	**449.531**	**449.531**	**100,0%**	**100,0%**
Passivo Circulante	**97.322**	**98.325**	**21,9%**	**101,0%**
Empréstimo de Terceiros	96.472	97.465	21,7%	101,0%
Fornecedores e Outras Contas a Pagar	850	850	0,2%	100,0%
Passivo Fiscal Corrente	-	10	0,0%	0,0%
Passivo Não Circulante	**-**	**-**	**0,0%**	**0,0%**
Patrimônio Líquido	**352.209**	**351.206**	**78,1%**	**99,7%**
Capital Social	500.000	500.000	111,2%	100,0%
Capital a Integralizar	-91.630	-91.630	-20,4%	100,0%
Lucros (ou Prejuízos Acumulados	-17.251	-17.251	-3,8%	100,0%
Resultado do Exercício	**- 38.910**	**- 39.913**	**-8,9%**	**102,6%**

Demostração Resultado (R$)	ago/22	set/22	AH	acum
Lucro Bruto	**0**			**0**
Despesas/Receitas Operacionais	**-1.088**	**-1.003**	**92,2%**	**-37.743**
(-) Despesas Administrativas e Gerais	-1.088	-1.003	92,2%	-37.743
Resultado Operacional	**-1.088**	**-1.003**	**92,2%**	**-37.743**
Resultado Financeiro	**0**	**0**	**0,0%**	**-2.170**
(-) Despesa Financeira	0	0	0,0%	-2.170
Receita Financeira	0	0	0,0%	0
Resultado antes do IRPJ e CSLL	**-1.088**	**-1.003**	**92,2%**	**-39.913**
(-) IRPJ e CSLL				0
Resultado do Período	**-1.088**	**-1.003**	**92,2%**	**-39.913**

II.12.1.1. Evolução do Ativo

Em setembro de 2022, os Ativos permaneceram com R$ 449,5 mil, alocados totalmente na conta de Projetos e Outros Intangíveis.

Este documento é cópia do original, assinado digitalmente por ORESTE NESTOR DE SOUZA LASPRO e Tribunal de Justica do Estado de Sao Paulo, protocolado em 26/01/2023 às 16:32 , sob o número WJMJ23400984787
Para conferir o original, acesse o site https://esaj.tjsp.jus.br/pastadigital/pg/abrirConferenciaDocumento.do, informe o processo 1135005-36.2021.8.26.0100 e código EAC00AB.

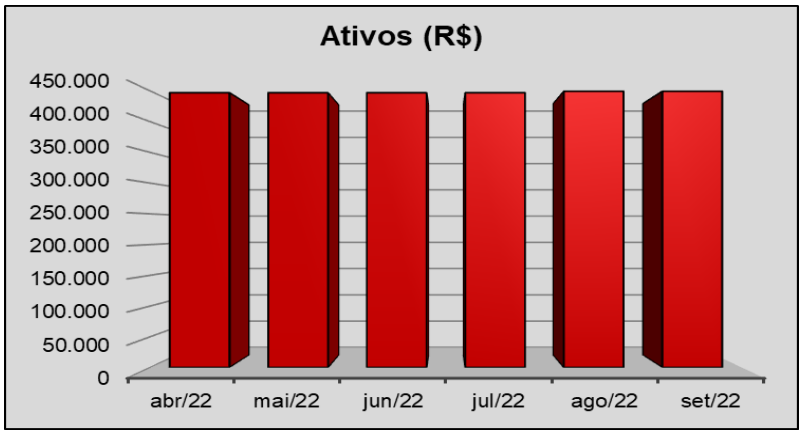

II.12.1.2. Evolução do Endividamento

O endividamento perfez R$ 98,3 mil, sem a segregação de valores concursais e extraconcursais.

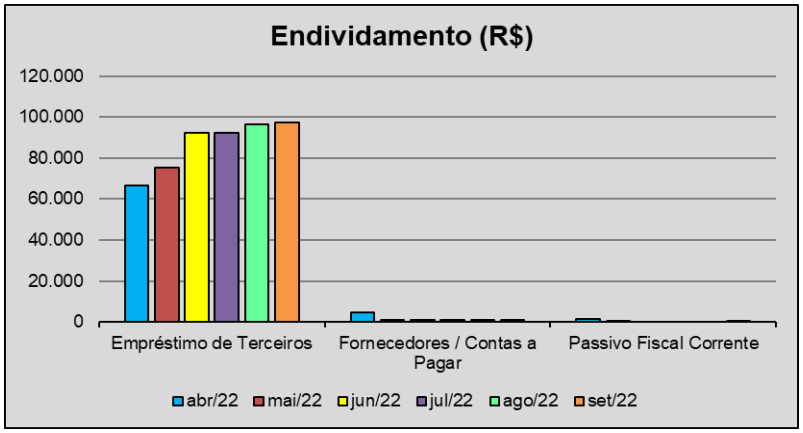

- Não foram enviados os documentos solicitados em Termo de Diligência, atinentes às obrigações tributárias.

II.12.1.3. Patrimônio Líquido

Em setembro de 2022, a Recuperanda registrou Patrimônio Líquido positivo de R$ 351,2 mil.

II.12.1.4. Evolução das Contas de Resultado

No exercício de 2022, a Recuperanda apurou somente Despesas Operacionais e Financeiras, resultando em Prejuízo Líquido de R$ 39,9 mil.

Este documento é cópia do original, assinado digitalmente por ORESTE NESTOR DE SOUZA LASPRO e Tribunal de Justica do Estado de Sao Paulo, protocolado em 26/01/2023 às 16:32 , sob o número WJMJ23400984787
Para conferir o original, acesse o site https://esaj.tjsp.jus.br/pastadigital/pg/abrirConferenciaDocumento.do, informe o processo 1135005-36.2021.8.26.0100 e código EAC00AB.

II.12.2. Análise por meio de Índices, Indicadores e Instrumentos Financeiros

Índices de Estrutura de Capitais	abr-22	mai-22	jun-22	jul-22	ago-22	set-22
Endividamento	0,19	0,21	0,26	0,27	0,28	0,28
Composição do Endividamento	0,19	0,21	0,26	0,27	0,28	0,28
Imobilização dos Recursos Não Correntes	1,19	1,21	1,26	1,27	1,28	1,28
Instrumentos Financeiros	**abr-22**	**mai-22**	**jun-22**	**jul-22**	**ago-22**	**set-22**
Capital Circulante Líquido	-72.618	-76.281	-93.131	-96.234	-97.322	-98.325
Necessidade de Capital de Giro	-6.195	-1.045	-850	-850	-850	-860
Saldo em Tesouraria	-66.423	-75.236	-92.282	-95.384	-96.472	-97.465

II.12.3. Evolução Mensal de Colaboradores

Não há colaboradores registrados na Solar Irapuru IV Geração e Comercialização de Energia Elétrica SPE Sociedade Ltda.

Este documento é cópia do original, assinado digitalmente por ORESTE NESTOR DE SOUZA LASPRO e Tribunal de Justica do Estado de Sao Paulo, protocolado em 26/01/2023 às 16:32 , sob o número WJMJ23400984787
Para conferir o original, acesse o site https://esaj.tjsp.jus.br/pastadigital/pg/abrirConferenciaDocumento.do, informe o processo 1135005-36.2021.8.26.0100 e código EAC00AB.

II.13. SOLAR IRAPURU V GERAÇÃO E COMERCIALIZAÇÃO DE ENERGIA ELÉTA SPE SOCIEDADE LIMITADA

II.13.1. Análise Vertical e Horizontal

Balanço Patrimonial (R$)	ago/22	set/22	AV	AH
Ativo	**48.472**	**48.472**	**100,0%**	**100,0%**
Ativo Circulante	**126**	**126**	**0,3%**	**100,0%**
Ativo Fiscal Corrente	126	126	0,3%	100,0%
Ativo Não Circulante	**48.346**	**48.346**	**99,7%**	**100,0%**
Projetos e Outros Intangíveis	48.346	48.346	99,7%	100,0%
Passivo	**48.472**	**48.472**	**100,0%**	**100,0%**
Passivo Circulante	**37.701**	**38.704**	**79,8%**	**102,7%**
Empréstimos de Terceiros	36.851	37.854	78,1%	102,7%
Fornecedores e Outras Contas a Pagar	850	850	1,8%	100,0%
Passivo Não Circulante	**-**	**-**	**0,0%**	**0,0%**
Patrimônio Líquido	**10.771**	**9.768**	**20,2%**	**90,7%**
Capital Social	500.000	500.000	1031,5%	100,0%
Capital a Integralizar	-447.748	-447.748	-923,7%	100,0%
Lucros (ou Prejuízos Acumulados	-13.295	-13.295	-27,4%	100,0%
Resultado do Exercício	**- 28.186**	**- 29.190**	**-60,2%**	**103,6%**

Demonstração do Resultado	ago/22	set/22	AH	acum
Lucro Bruto	**-**	**-**	**-**	**-**
Despesas/Receitas Operacionais	**-794**	**-1.003**	**103,7%**	**- 28.069**
(-) Despesas Administrativas e Gerais	-794	-1.003	103,7%	- 28.069
Resultado Operacional	**-794**	**-1.003**	**103,7%**	**- 28.069**
Resultado Financeiro	**1**	**-0**	**100,0%**	**- 1.120**
(-) Despesa Financeira	1	-0	100,0%	- 1.120
Outras Receitas/Despesas não Operacionais	**0**	**0**	**0,0%**	**-**
Resultado antes do IRPJ e CSLL	**-793**	**-1.004**	**103,6%**	**- 29.190**
(-) IRPJ e CSLL				
Resultado do Período	**-793**	**-1.004**	**103,6%**	**- 29.190**

II.13.1.1. Evolução do Ativo

Em setembro de 2022, os Ativos permaneceram com R$ 48,4 mil, alocados integralmente no grupo de Projetos e Outros Intangíveis.

Este documento é cópia do original, assinado digitalmente por ORESTE NESTOR DE SOUZA LASPRO e Tribunal de Justica do Estado de Sao Paulo, protocolado em 26/01/2023 às 16:32 , sob o número WJMJ23400984787
Para conferir o original, acesse o site https://esaj.tjsp.jus.br/pastadigital/pg/abrirConferenciaDocumento.do, informe o processo 1135005-36.2021.8.26.0100 e código EAC00AB.

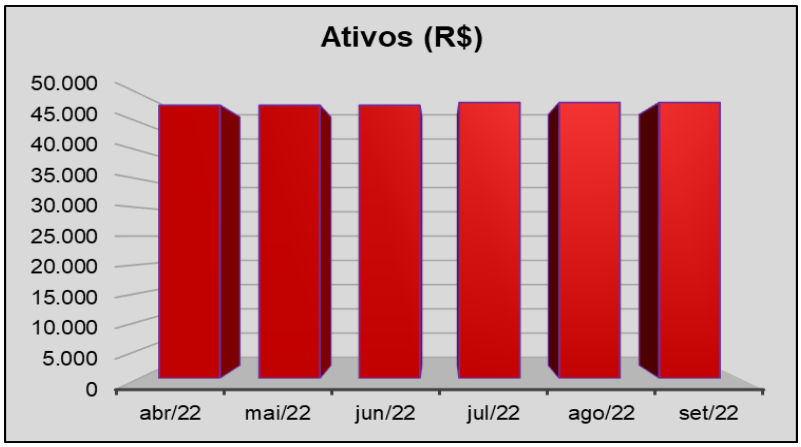

II.13.1.2. Evolução do Endividamento

O endividamento da Recuperanda somou R$ 38,7 mil, ainda não segregadas em concursais e extraconcursais.

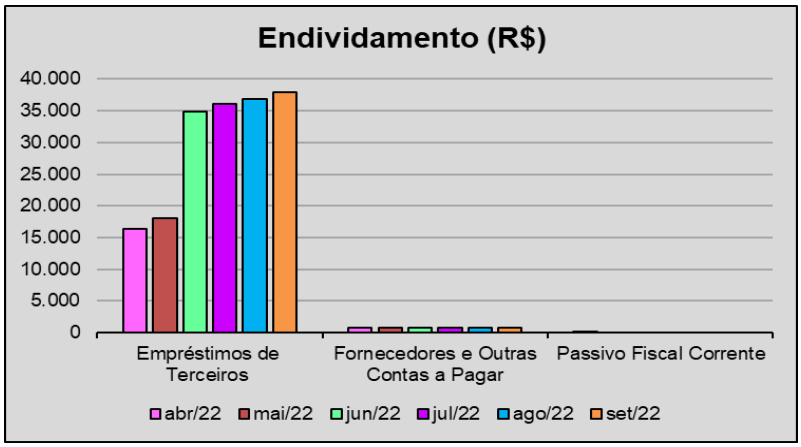

II.13.1.3. Patrimônio Líquido

Em setembro de 2022, a Recuperanda registrou Patrimônio Líquido positivo de R$ 9,7 mil.

II.13.1.4. Evolução das Contas de Resultado

No exercício de 2022, a Recuperanda apurou somente Despesas Operacionais e Financeiras, totalizando R$ 29,2 mil.

Este documento é cópia do original, assinado digitalmente por ORESTE NESTOR DE SOUZA LASPRO e Tribunal de Justica do Estado de Sao Paulo, protocolado em 26/01/2023 às 16:32 , sob o número WJMJ23400984787
Para conferir o original, acesse o site https://esaj.tjsp.jus.br/pastadigital/pg/abrirConferenciaDocumento.do, informe o processo 1135005-36.2021.8.26.0100 e código EAC00AB.

II.13.2. Análise por meio de Índices, Indicadores e Instrumentos Financeiros

Índices de Estrutura de Capitais	abr-22	mai-22	jun-22	jul-22	ago-22	set-22
Endividamento	0,56	0,65	2,91	3,19	3,50	3,96
Composição do Endividamento	1,00	1,00	1,00	1,00	1,00	1,00
Imobilização dos Recursos Não Correntes	1,56	1,64	3,90	4,18	4,49	4,95
Instrumentos Financeiros	abr-22	mai-22	jun-22	jul-22	ago-22	set-22
Capital Circulante Líquido	-17.124	-18.733	-35.583	-36.782	-37.575	-38.578
Necessidade de Capital de Giro	-762	-724	-724	-724	-724	-724
Saldo em Tesouraria	-16.363	-18.009	-34.859	-36.057	-36.851	-37.854

II.13.3. Evolução Mensal de Colaboradores

Não há colaboradores registrados na Solar Irapuru V Geração e Comercialização de Energia Elétrica SPE Sociedade Ltda, estando em consonância com a ausência de contas contábeis dessa natureza.

Este documento é cópia do original, assinado digitalmente por ORESTE NESTOR DE SOUZA LASPRO e Tribunal de Justica do Estado de Sao Paulo, protocolado em 26/01/2023 às 16:32 , sob o número WJMJ23400984787
Para conferir o original, acesse o site https://esaj.tjsp.jus.br/pastadigital/pg/abrirConferenciaDocumento.do, informe o processo 1135005-36.2021.8.26.0100 e código EAC00AB.

II.14. SOLAR IRAPURU VI GERAÇÃO E COMERCIALIZAÇÃO DE ENERGIA ELÉTRICA SPE SOCIEDADE LIMITADA

II.14.1. Análise Vertical e Horizontal

Balanço Patrimonial (R$)	ago/22	set/22	AV	AH
Ativo	**36.148**	**36.148**	**100,0%**	**100,0%**
Ativo Circulante	**-**	**-**	**0**	**0,0%**
Ativo Não Circulante	**36.148**	**36.148**	**100,0%**	**100,0%**
Projetos e Outros Intangíveis	36.148	36.148	100,0%	100,0%
Passivo	**36.148**	**36.148**	**100,0%**	**100,0%**
Passivo Circulante	**37.582**	**38.585**	**106,7%**	**102,7%**
Empréstimo de Terceiros	36.732	37.735	104,4%	102,7%
Fornecedores e Outras Contas a Pagar	850	850	2,4%	100,0%
Passivo Não Circulante	**-**	**-**	**0,0%**	**0,0%**
Patrimônio Líquido	**-1.434**	**-2.437**	**-6,7%**	**170,0%**
Capital Social	500.000	500.000	1383,2%	100,0%
Capital a Integralizar	-460.293	-460.293	-1273,4%	100,0%
Lucros (ou Prejuízos Acumulados	-13.238	-13.238	-36,6%	100,0%
Resultado do Exercício	**-27.903**	**-28.906**	**-80,0%**	**103,6%**

Demostração Resultado em:	ago/22	set/22	AH	acum
Lucro Bruto				
Despesas/Receitas Operacionais	**-794**	**-1.003**	**126,3%**	**-28.069**
(-) Despesas Administrativas e Gerais	-794	-1.003	126,3%	-28.069
Resultado Operacional	**-794**	**-1.003**	**126,3%**	**-28.069**
Resultado Financeiro	**0**	**0**	**0,0%**	**-837**
(-) Despesa Financeira	-	0	0,0%	- 837
Resultado antes do IRPJ e CSLL	**-794**	**-1.003**	**126,3%**	**-28.906**
Resultado do Periodo	**-794**	**-1.003**	**126,3%**	**-28.906**

II.14.1.1. Evolução do Ativo

Em setembro de 2022, os Ativos permaneceram com R$ 36,1 mil, alocados integralmente em Projetos e Outros Intangíveis.

Este documento é cópia do original, assinado digitalmente por ORESTE NESTOR DE SOUZA LASPRO e Tribunal de Justica do Estado de Sao Paulo, protocolado em 26/01/2023 às 16:32 , sob o número WJMJ23400984787
Para conferir o original, acesse o site https://esaj.tjsp.jus.br/pastadigital/pg/abrirConferenciaDocumento.do, informe o processo 1135005-36.2021.8.26.0100 e código EAC00AB.

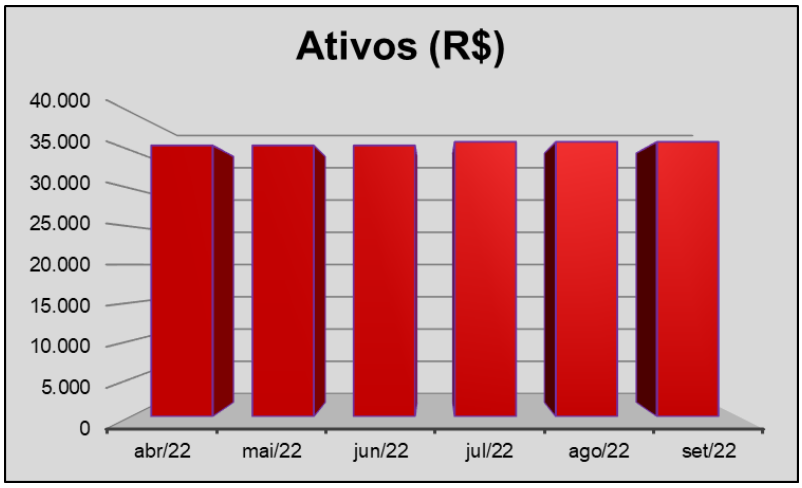

II.14.1.2. Evolução do Endividamento

O endividamento perfez R$ 38,5 mil, sem a segregação em concursais e extraconcursais.

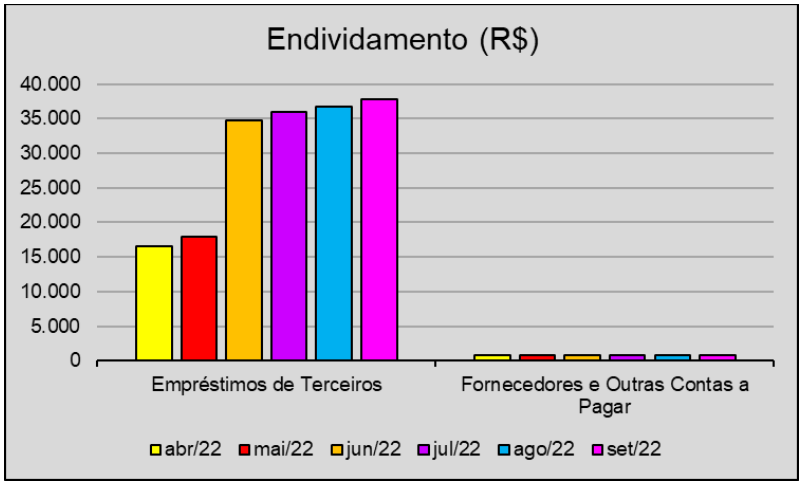

II.14.1.3. Patrimônio Líquido

Em setembro de 2022, a Recuperanda registrou Patrimônio Líquido negativo de R$ 2,4 mil.

II.14.1.4. Evolução das Contas de Resultado

No exercício de 2022, a Recuperanda apurou somente Despesas Operacionais e Financeiras, evidenciando em prejuízo líquido de R$ 28,9 mil.

Este documento é cópia do original, assinado digitalmente por ORESTE NESTOR DE SOUZA LASPRO e Tribunal de Justica do Estado de Sao Paulo, protocolado em 26/01/2023 às 16:32 , sob o número WJMJ23400984787
Para conferir o original, acesse o site https://esaj.tjsp.jus.br/pastadigital/pg/abrirConferenciaDocumento.do, informe o processo 1135005-36.2021.8.26.0100 e código EAC00AB.

II.14.2. Análise por meio de Índices, Indicadores e Instrumentos Financeiros

Índices de Estrutura de Capitais	abr-22	mai-22	jun-22	jul-22	ago-22	set-22
Endividamento	0,95	1,11	428,78	-57,48	-26,21	-15,83
Composição do Endividamento	1,00	1,00	1,00	1,00	1,00	1,00
Imobilização dos Recursos Não Correntes	1,95	2,11	429,78	-56,48	-25,21	-14,83
Instrumentos Financeiros	**abr-22**	**mai-22**	**jun-22**	**jul-22**	**ago-22**	**set-22**
Capital Circulante Líquido	-17.381	-18.739	-35.589	-36.788	-37.582	-38.585
Necessidade de Capital de Giro	-888	-850	-850	-850	-850	-850
Saldo em Tesouraria	-16.494	-17.890	-34.740	-35.938	-36.732	-37.735

II.14.3. Evolução Mensal de Colaboradores

Não há colaboradores registrados na Solar Irapuru VI Geração e Comercialização de Energia Elétrica SPE Sociedade Ltda, estando em consonância com a ausência de contas contábeis dessa natureza.

Este documento é cópia do original, assinado digitalmente por ORESTE NESTOR DE SOUZA LASPRO e Tribunal de Justica do Estado de Sao Paulo, protocolado em 26/01/2023 às 16:32 , sob o número WJMJ23400984787
Para conferir o original, acesse o site https://esaj.tjsp.jus.br/pastadigital/pg/abrirConferenciaDocumento.do, informe o processo 1135005-36.2021.8.26.0100 e código EAC00AB.

II.15. SOLAR IRAPURU VII GERAÇÃO E COMERCIALIZAÇÃO DE ENERGIA ELÉTRICA SPE SOCIEDADE LIMITADA

II.15.1. Análise Vertical e Horizontal

Balanço Patrimonial (R$)	ago/22	set/22	AV	AH
Ativo	**25.097**	**25.097**	**100,0%**	**100,0%**
Ativo Circulante	**334**	**334**	**1,3%**	**100,0%**
Adiantamentos	334	334	1,3%	100,0%
Ativo Não Circulante	**24.763**	**24.764**	**98,7%**	**100,0%**
Projetos e Outros Intangíveis	24.763	24.764	98,7%	100,0%
Passivo	**25.097**	**25.097**	**100,0%**	**100,0%**
Passivo Circulante	**33.970**	**34.973**	**139,3%**	**103,0%**
Empréstimos de Terceiros	33.120	34.123	**136,0%**	**103,0%**
Fornecedores e Outras Contas a Pagar	850	850	3,4%	100,0%
Passivo Não Circulante	**-**	**-**	**0,0%**	**0,0%**
Patrimônio Líquido	**-8.873**	**-9.876**	**-39,3%**	**111,3%**
Capital Social	500.000	500.000	1992,2%	100,0%
Capital a Integralizar	-468.288	- 468.288	-1865,9%	100,0%
Lucros (ou Prejuízos Acumulados)	- 12.804	- 12.804	-51,0%	100,0%
Resultado do Exercício	**- 27.781**	**- 28.784**	**-114,7%**	**103,6%**

Demonstração do Resultado (R$)	ago/22	set/22	AH	acum
Lucro Bruto	**-**	**-**	**0,0%**	**-**
Despesas/Receitas Operacionais	**- 794**	**- 1.003**	**126,3%**	**-27.066**
(-) Despesas Administrativas	- 794	- 942	118,7%	-27.688
(-)Outras Despesas	-	- 61	100,0%	- 381
Resultado Operacional	**- 794**	**- 1.003**	**126,3%**	**-27.066**
Resultado Financeiro	**-**	**- 0**	**0,0%**	**- 715**
(-) Despesa Financeira	-	- 0	0,0%	- 715
Resultado antes do IRPJ e CSLL	**- 794**	**- 1.003**	**126,4%**	**-28.784**
Resultado do Período	**- 793**	**- 1.003**	**126,5%**	**-28.784**

II.15.1.1. Evolução do Ativo

Em setembro de 2022, os Ativos não apresentaram variação no período, permanecendo com R$ 25 mil.

Este documento é cópia do original, assinado digitalmente por ORESTE NESTOR DE SOUZA LASPRO e Tribunal de Justica do Estado de Sao Paulo, protocolado em 26/01/2023 às 16:32 , sob o número WJMJ23400984787
Para conferir o original, acesse o site https://esaj.tjsp.jus.br/pastadigital/pg/abrirConferenciaDocumento.do, informe o processo 1135005-36.2021.8.26.0100 e código EAC00AB.

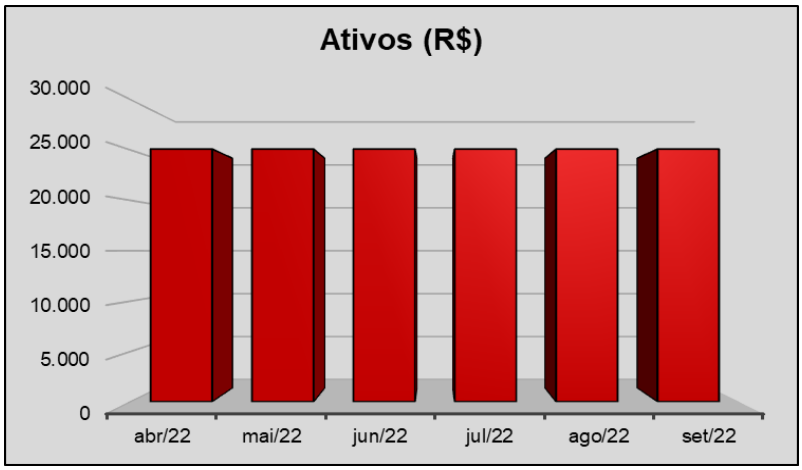

II.15.1.2. Evolução do Endividamento

Com relação ao endividamento, totalizou R$ 35 mil, que ainda não foram segregadas em concursais e extraconcursais.

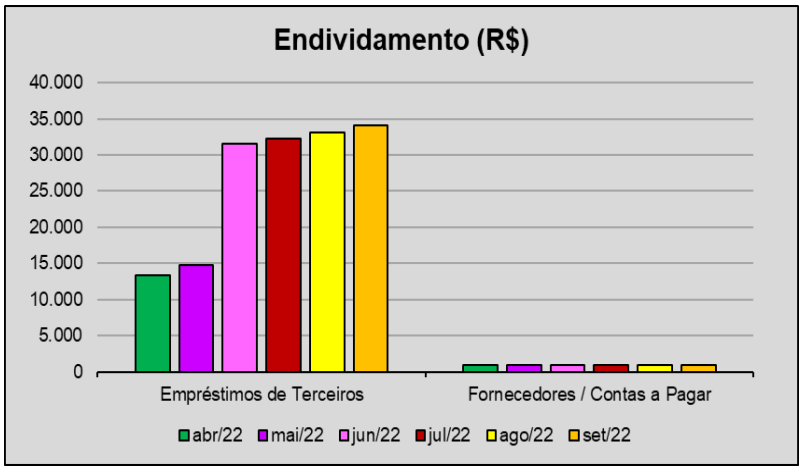

II.15.1.3. Patrimônio Líquido

Em setembro de 2022, a Recuperanda registrou Patrimônio Líquido negativo de R$ 9,9 mil.

II.15.1.4. Evolução das Contas de Resultado

No exercício de 2022, a Recuperanda apurou somente Despesas Operacionais e Financeiras, resultando em R$ 28,7 mil.

Este documento é cópia do original, assinado digitalmente por ORESTE NESTOR DE SOUZA LASPRO e Tribunal de Justica do Estado de Sao Paulo, protocolado em 26/01/2023 às 16:32 , sob o número WJMJ23400984787
Para conferir o original, acesse o site https://esaj.tjsp.jus.br/pastadigital/pg/abrirConferenciaDocumento.do, informe o processo 1135005-36.2021.8.26.0100 e código EAC00AB.

II.15.2. Análise por meio de Índices, Indicadores e Instrumentos Financeiros

Índices de Liquidez	abr-22	mai-22	jun-22	jul-22	ago-22	set-22
Liquidez Imediata	0,00	0,00	0,00	0,00	0,00	0,00
Liquidez Seca	0,02	0,02	0,01	0,01	0,01	0,01
Liquidez Corrente	0,02	0,02	0,01	0,01	0,01	0,01
Liquidez Geral	0,02	0,02	0,01	0,01	0,01	0,01
Índices de Estrutura de Capitais	**abr-22**	**mai-22**	**jun-22**	**jul-22**	**ago-22**	**set-22**
Endividamento	1,31	1,64	-4,41	-4,11	-3,83	-3,54
Composição do Endividamento	1,00	1,00	1,00	1,00	1,00	1,00
Imobilização dos Recursos Não Correntes	2,28	2,61	-3,37	-3,07	-2,79	-2,51
Instrumentos Financeiros	**abr-22**	**mai-22**	**jun-22**	**jul-22**	**ago-22**	**set-22**
Capital Circulante Líquido	-13.911	-15.270	-32.120	-32.842	-33.636	-34.639
Necessidade de Capital de Giro	-554	-516	-516	-516	-516	-516
Saldo em Tesouraria	-13.358	-14.754	-31.604	-32.326	-33.120	-34.123

II.15.3. Evolução Mensal de Colaboradores

Não há colaboradores registrados na Solar Irapuru VII Geração e Comercialização de Energia Elétrica SPE Sociedade Ltda, estando em consonância com a ausência de contas contábeis dessa natureza.

Este documento é cópia do original, assinado digitalmente por ORESTE NESTOR DE SOUZA LASPRO e Tribunal de Justica do Estado de Sao Paulo, protocolado em 26/01/2023 às 16:32 , sob o número WJMJ23400984787
Para conferir o original, acesse o site https://esaj.tjsp.jus.br/pastadigital/pg/abrirConferenciaDocumento.do, informe o processo 1135005-36.2021.8.26.0100 e código EAC00AB.

II.16. SOLAR NEWEN BAHIA ENERGIA LTDA.

II.16.1. Análise Vertical e Horizontal

Balanço Patrimonial (R$)	ago/22	set/22	AV	AH
Ativo	**1.066.033**	**1.060.205**	**100,0%**	**99,5%**
Ativo Circulante	**16.549**	**16.549**	**1,6%**	**100,0%**
Caixa e Equivalentes	16.549	16.549	1,6%	100,0%
Ativo Não Circulante	**1.049.484**	**1.043.656**	**98,4%**	**99,4%**
Investimentos em Controladas e Coligadas	-80.010	-87.688	-8,3%	109,6%
Projetos e Outros Intangiveis	1.129.494	1.131.344	106,7%	100,2%
Passivo	**1.066.033**	**1.060.205**	**100,0%**	**99,5%**
Passivo Circulante	**635.379**	**638.192**	**60,2%**	**100,4%**
Empréstimos de Terceiros	564.498	591.697	55,8%	104,8%
Fornecedores e Outras Contas a Pagar	70.080	45.880	4,3%	65,5%
Passivo Fiscal Corrente	800	615	0,1%	76,9%
Passivo Não Circulante	**-**	**-**	**0,0%**	**0,0%**
Patrimônio Líquido	**430.654**	**422.013**	**39,8%**	**98,0%**
Capital Social	500.000	500.000	47,2%	100,0%
Adiantamento Futuro Aumento de Capital	70.346	70.346	6,6%	100,0%
Lucros (ou Prejuízos Acumulados)	-51.562	-51.562	-4,9%	100,0%
Resultado do Exercício	**-88.130**	**-96.771**	**-9,1%**	**109,8%**

Demonstração do Resultado	ago/22	set/22	AH	acum
Lucro Bruto	**-**	**0**	**0,0%**	**0**
Despesas/Receitas Operacionais	**115**	**-8.641**	**-7513,7%**	**- 92.500**
(-) Despesas Administrativas	115	-962	-836,9%	- 36.022
(-)Outras Despesas	-	-7.678	100,0%	- 56.477
Resultado Operacional	**115**	**-8.641**	**-7513,7%**	**- 92.500**
Resultado Financeiro	**-**	**0**	**0,0%**	**- 4.271**
(-) Despesa Financeira	-			- 4.271
Outras Receitas/Despesas não Operacionais	**-**	**0**	**0,0%**	**-**
Resultado antes do IRPJ e CSLL	**115**	**-8.641**	**-7513,7%**	**- 96.771**
(-) IRPJ e CSLL	-			-
Resultado do Período	**115**	**-8.641**	**-7513,7%**	**-96.771**

II.16.1.1. Evolução do Ativo

Em setembro de 2022, os Ativos totalizaram R$ 1 milhões, redução de 0,5% em relação ao mês anterior.

Este documento é cópia do original, assinado digitalmente por ORESTE NESTOR DE SOUZA LASPRO e Tribunal de Justica do Estado de Sao Paulo, protocolado em 26/01/2023 às 16:32 , sob o número WJMJ23400984787
Para conferir o original, acesse o site https://esaj.tjsp.jus.br/pastadigital/pg/abrirConferenciaDocumento.do, informe o processo 1135005-36.2021.8.26.0100 e código EAC00AB.

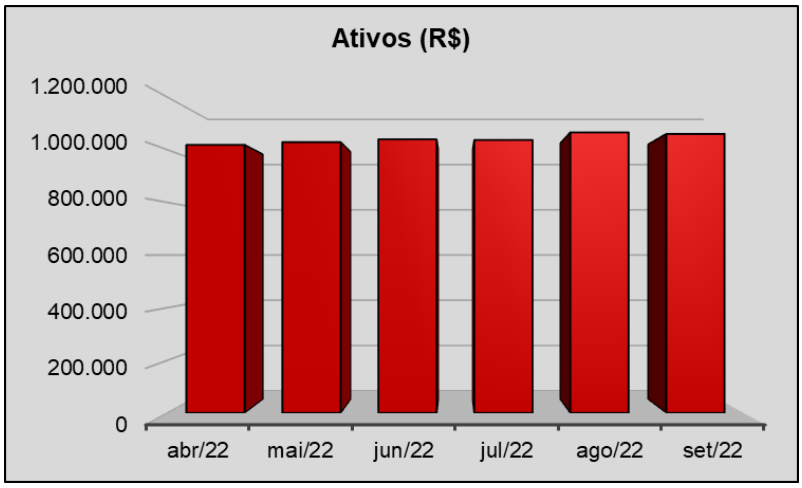

II.16.1.2. Evolução do Endividamento

Com relação ao endividamento, perfez R$ 638,2 mil, ainda não segregadas em concursais e extraconcursais.

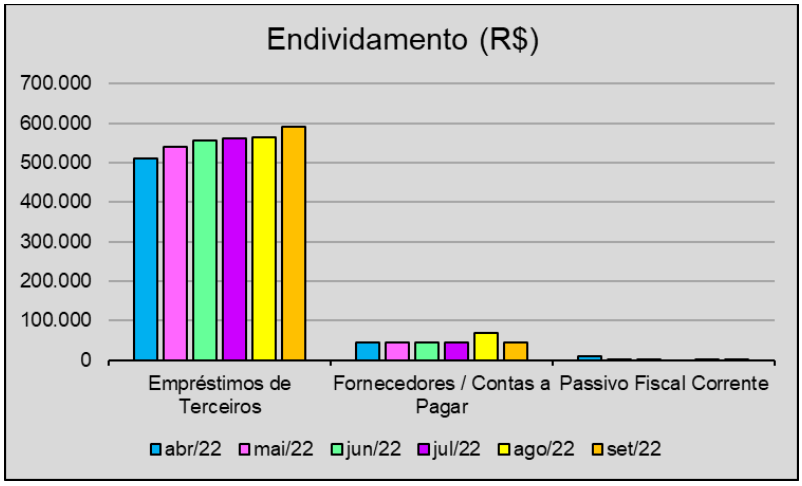

- Não foram enviados os documentos solicitados em Termo de Diligência no que concerne as obrigações tributárias.

II.16.1.3. Patrimônio Líquido

Em setembro de 2022, a Recuperanda registrou Patrimônio Líquido positivo de R$ 422 mil.

II.16.1.4. Evolução das Contas de Resultado

Este documento é cópia do original, assinado digitalmente por ORESTE NESTOR DE SOUZA LASPRO e Tribunal de Justica do Estado de Sao Paulo, protocolado em 26/01/2023 às 16:32 , sob o número WJMJ23400984787
Para conferir o original, acesse o site https://esaj.tjsp.jus.br/pastadigital/pg/abrirConferenciaDocumento.do, informe o processo 1135005-36.2021.8.26.0100 e código EAC00AB.

No exercício de 2022, a Recuperanda apurou somente Despesas Operacionais e Financeiras, totalizando R$ 96,7 mil.

II.16.2. Demonstração do Fluxo de Caixa

Demonstração do Fluxo de Caixa Exercícios findos em 30 de setembro de 2022 de dezembro de 2021
(em reais)

	30/09/2022	31/12/2021
Fluxo de caixa das atividades operacionais		
Lucro liquido do exercício	**(96.771)**	**(49.422)**
Ajustes para:		
Depreciações e amortizações	-	-
Resultado de Equivalência Patrimonial	14.552	37.729
Variações dos ativos e obrigações(Aumento) Redução dos ativos	**37.645**	**(17.739)**
Contas a receber de clientes e outros recebíveis	-	-
Adiantamentos realizados	-	-
Outros créditos	-	-
Aumento (Redução) dos passivos	-	-
Fornecedores	44.150	(24.858)
Adiantamento a clientes	-	-
Impostos a recolher	(6.505)	7.119
Disponibilidades liquidas aplicadas nas atividades operacionais	**(44.574)**	**(29.432)**
Fluxo de caixa das atividades de investimentos		
Adições ao imobilizados, software e outros intangiveis	(359.021)	(622.466)
Investimentos	41.926	(7.302)
Disponibilidades liquidas geradas nas atividades de investimentos	**(317.095)**	**(629.768)**
Fluxo de caixa das atividades de financiamentos		
Adiantamento para Futuro Aumento de Capital	-	70.346
Aumento de capital	-	375.374
Empréstimos	361.322	230.376
Disponibilidades liquidas consumidas pelas atividades de financiamentos	**361.322**	**676.096**
Aumento (Diminuição) de Caixa e Equivalente de Caixa	**(348)**	**16.897**
Caixa e equivalentes de caixa no inicio do exercício	16.897	-
Caixa e equivalentes de caixa no final do exercício	16.549	16.897
	-	-

II.16.3. Análise por meio de Índices, Indicadores e Instrumentos Financeiros

Índices de Liquidez	**abr-22**	**mai-22**	**jun-22**	**jul-22**	**ago-22**	**set-22**
Liquidez Imediata	0,03	0,03	0,03	0,03	0,03	0,03
Liquidez Seca	0,03	0,03	0,03	0,03	0,03	0,03
Liquidez Corrente	0,03	0,03	0,03	0,03	0,03	0,03
Liquidez Geral	0,03	0,03	0,03	0,03	0,03	0,03
Índices de Estrutura de Capitais	**abr-22**	**mai-22**	**jun-22**	**jul-22**	**ago-22**	**set-22**
Endividamento	1,24	1,33	1,38	1,41	1,48	1,51
Composição do Endividamento	1,00	1,00	1,00	1,00	1,00	1,00
Imobilização dos Recursos Não Correntes	2,20	2,29	2,34	2,37	2,44	2,47
Instrumentos Financeiros	**abr-22**	**mai-22**	**jun-22**	**jul-22**	**ago-22**	**set-22**
Capital Circulante Líquido	-547.633	-571.021	-586.721	-590.245	-618.830	-621.643
Necessidade de Capital de Giro	-55.007	-46.953	-47.491	-45.880	-70.880	-46.495
Saldo em Tesouraria	-492.626	-524.068	-539.230	-544.365	-547.949	-575.148

II.16.4. Evolução Mensal de Colaboradores

Não há colaboradores registrados na Solar Newen Bahia Energia Ltda., estando em consonância com a ausência de contas contábeis dessa natureza.

Este documento é cópia do original, assinado digitalmente por ORESTE NESTOR DE SOUZA LASPRO e Tribunal de Justica do Estado de Sao Paulo, protocolado em 26/01/2023 às 16:32 , sob o número WJMJ23400984787
Para conferir o original, acesse o site https://esaj.tjsp.jus.br/pastadigital/pg/abrirConferenciaDocumento.do, informe o processo 1135005-36.2021.8.26.0100 e código EAC00AB.

II.17. SOLAR NEWEN BAHIA ENERGIA SPE X SOCIEDADE LIMITADA

II.17.1. Análise Vertical e Horizontal

Balanço Patrimonial (R$)	ago/22	set/22	AV	AH
Ativo	**25.756**	**25.756**	**100,0%**	**100,0%**
Ativo Circulante	**-**	**-**	**0,0%**	**0,0%**
Ativo Não Circulante	**25.756**	**25.756**	**100,0%**	**100,0%**
Projetos e Outros Intangiveis	25.756	25.756	100,0%	100,0%
Passivo	**25.756**	**25.756**	**100,0%**	**100,0%**
Passivo Circulante	**45.069**	**46.032**	**178,7%**	**102,1%**
Empréstimos de Terceiros	44.035	44.988	174,7%	102,2%
Fornecedores e Outras Contas a Pagar	880	880	3,4%	100,0%
Passivo Fiscal Corrente	154	164	0,6%	106,5%
Passivo Não Circulante	**-**	**-**	**0,0%**	**0,0%**
Patrimônio Líquido	**- 19.313**	**- 20.276**	**-78,7%**	**105,0%**
Capital Social	500.000	500.000	1941,3%	100,0%
Capital a Integralizar	-498.133	-498.133	-1934,0%	100,0%
Lucros ou Prejuízos Acumulados	-9.821	-9.821	-38,1%	100,0%
Resultado do Exercício	**- 11.359**	**- 12.322**	**-47,8%**	**108,5%**

Demonstração do Resultado (R$)	ago/22	set/22	AH	acum
Lucro Bruto	**-**	**0**	**0%**	**-**
Despesas/Receitas Operacionais	**-956**	**-963**	**101%**	**- 11.577**
(-) Despesas Administrativas	-956	-943	99%	- 11.536
(-)Outras Despesas	0	-20	100%	- 41
Resultado Operacional	**-956**	**-963**	**101%**	**- 11.577**
Resultado Financeiro	**0**	**0**	**0%**	**- 745**
(-) Despesa Financeira	0	0	0%	- 745
Resultado antes do IRPJ e CSLL	**-956**	**-963**	**101%**	**- 12.322**
Resultado do Período	**-956**	**-963**	**101%**	**- 12.322**

II.17.1.1. Evolução do Ativo

Em setembro de 2022, os Ativos permaneceram com R$ 25,7 mil, relativo ao grupo de Projetos e Outros Intangíveis.

Este documento é cópia do original, assinado digitalmente por ORESTE NESTOR DE SOUZA LASPRO e Tribunal de Justica do Estado de Sao Paulo, protocolado em 26/01/2023 às 16:32 , sob o número WJMJ23400984787
Para conferir o original, acesse o site https://esaj.tjsp.jus.br/pastadigital/pg/abrirConferenciaDocumento.do, informe o processo 1135005-36.2021.8.26.0100 e código EAC00AB.

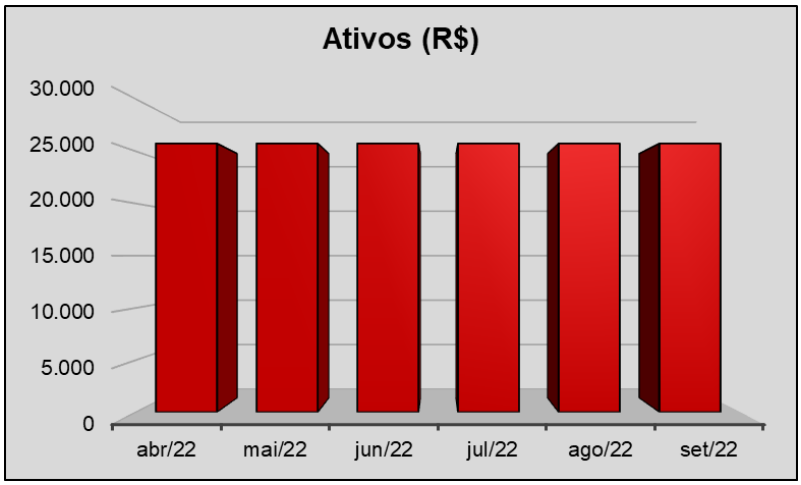

II.17.1.2. Evolução do Endividamento

Com relação ao endividamento, perfez R$ 46 mil, ainda não segregados em concursais e extraconcursais.

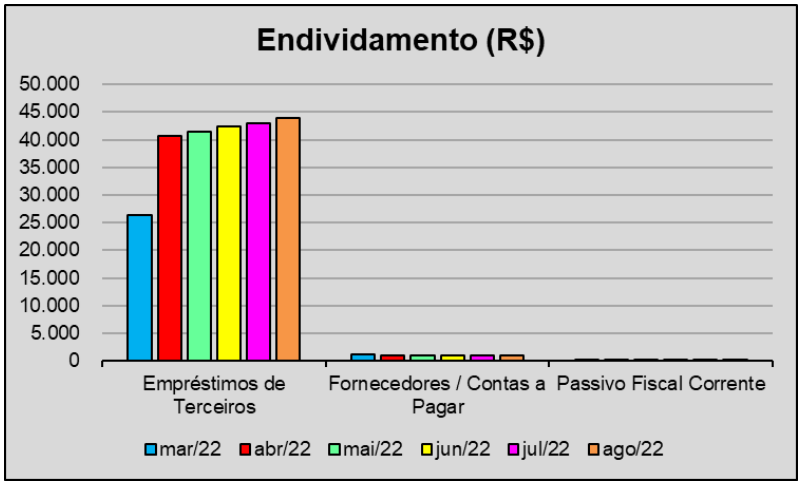

- Não foram enviados os documentos solicitados em Termo de Diligência no que concerne as obrigações tributárias.

II.17.1.3. Patrimônio Líquido

Em setembro de 2022, a Recuperanda registrou Patrimônio Líquido negativo de R$ 20,3 mil.

II.17.1.4. Evolução das Contas de Resultado

Este documento é cópia do original, assinado digitalmente por ORESTE NESTOR DE SOUZA LASPRO e Tribunal de Justica do Estado de Sao Paulo, protocolado em 26/01/2023 às 16:32 , sob o número WJMJ23400984787
Para conferir o original, acesse o site https://esaj.tjsp.jus.br/pastadigital/pg/abrirConferenciaDocumento.do, informe o processo 1135005-36.2021.8.26.0100 e código EAC00AB.

No exercício de 2022, a Recuperanda apurou somente Despesas Operacionais e Financeiras, resultando em prejuízo líquido de R$ 12,3 mil.

II.17.2. Análise por meio de Índices, Indicadores e Instrumentos Financeiros

Índices de Estrutura de Capitais	abr-22	mai-22	jun-22	jul-22	ago-22	set-22
Endividamento	-2,62	-2,53	-2,46	-2,40	-2,33	- 2,27
Composição do Endividamento	1,00	1,00	1,00	1,00	1,00	1,00
Imobilização dos Recursos Não Correntes	-1,62	-1,53	-1,46	-1,40	-1,33	- 1,27
Instrumentos Financeiros	**abr-22**	**mai-22**	**jun-22**	**jul-22**	**ago-22**	**set-22**
Capital Circulante Líquido	-41.690	-42.540	-43.390	-44.113	-45.069	-46.032
Necessidade de Capital de Giro	1.034	1.034	-1.034	-1.034	-1.034	1.044
Saldo em Tesouraria	-40.656	-41.506	-42.356	-43.079	-44.035	-44.988

II.17.3. Evolução Mensal de Colaboradores

Não há colaboradores registrados na Solar Newen Bahia Energia SPE X Sociedade Ltda., estando em consonância com a ausência de contas contábeis dessa natureza.

Este documento é cópia do original, assinado digitalmente por ORESTE NESTOR DE SOUZA LASPRO e Tribunal de Justica do Estado de Sao Paulo, protocolado em 26/01/2023 às 16:32 , sob o número WJMJ23400984787
Para conferir o original, acesse o site https://esaj.tjsp.jus.br/pastadigital/pg/abrirConferenciaDocumento.do, informe o processo 1135005-36.2021.8.26.0100 e código EAC00AB.

II.18. SOLAR NEWEN BAHIA ENERGIA SPE XI SOCIEDADE LIMITADA

II.18.1. Análise Vertical e Horizontal

Balanço Patrimonial (R$)	ago/22	set/22	AV	AH
Ativo	**25.756**	**25.756**	**100,0%**	**100,0%**
Ativo Circulante	**-**	**-**	**0,0%**	**0,0%**
Ativo Não Circulante	**25.756**	**25.756**	**100,0%**	**100,0%**
Projetos e Outros Intangiveis	25.756	25.756	100,0%	100,0%
Passivo	**25.756**	**25.756**	**100,0%**	**100,0%**
Passivo Circulante	**45.330**	**46.293**	**179,7%**	**102,1%**
Empréstimos de Terceiros	44.296	45.249	175,7%	102,2%
Fornecedores e Outras Contas a Pagar	880	880	3,4%	100,0%
Passivo Fiscal Corrente	154	164	0,6%	106,5%
Passivo Não Circulante	**-**	**-**	**0,0%**	**0,0%**
Patrimônio Líquido	**-19.574**	**-20.537**	**-79,7%**	**104,9%**
Capital Social	500.000	500.000	1941,3%	100,0%
Capital a Integralizar	-498.133	-498.133	-1934,0%	100,0%
Lucros ou Prejuízos Acumulados	-9.794	-9.794	-38,0%	100,0%
Resultado do Exercício	**-11.647**	**-12.610**	**-49,0%**	**108,3%**

Demonstração do Resultado	ago/22	set/22	AV	AH	acum
Lucro Bruto					
Despesas/Receitas Operacionais	**- 956**	**- 943**		**98,6%**	**-10.902**
(-) Despesas Administrativas e Gerais	- 956	- 943		98,6%	-11.824
Equivalência Patriminial	-	- 20		100,0%	- 41
Resultado Operacional	**- 956**	**- 943**		**98,6%**	**-10.902**
Resultado Financeiro	**-**	**-**		**0,0%**	**- 745**
(-) Despesa Financeira	-			0,0%	- 745
Resultado antes do IRPJ e CSLL	**- 956**	**- 943**		**98,6%**	**-12.610**
Resultado do Período	**- 956**	**- 943**		**98,6%**	**-12.610**

II.18.1.1. Evolução do Ativo

Em setembro de 2022, os Ativos permaneceram com R$ 25,7 mil, relativo ao grupo de Projetos e Outros Intangíveis.

Este documento é cópia do original, assinado digitalmente por ORESTE NESTOR DE SOUZA LASPRO e Tribunal de Justica do Estado de Sao Paulo, protocolado em 26/01/2023 às 16:32 , sob o número WJMJ23400984787
Para conferir o original, acesse o site https://esaj.tjsp.jus.br/pastadigital/pg/abrirConferenciaDocumento.do, informe o processo 1135005-36.2021.8.26.0100 e código EAC00AB.

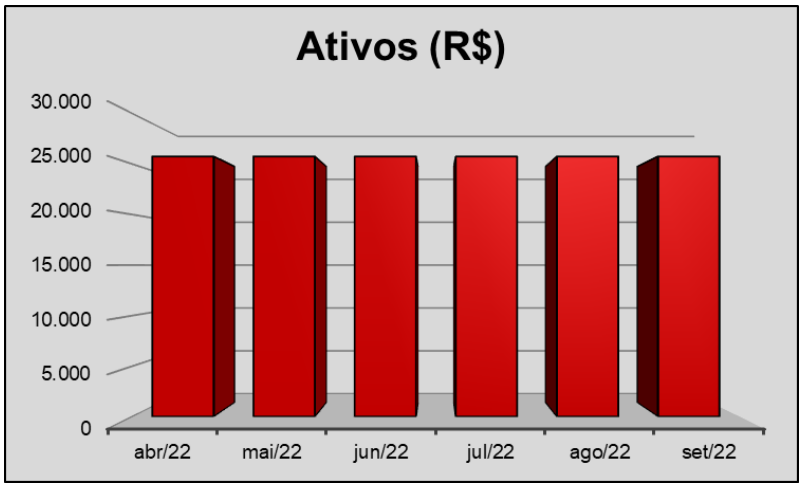

II.18.1.2. Evolução do Endividamento

Com relação ao endividamento, perfez R$ 46,3 mil em setembro/2022, não segregadas em concursais e extraconcursais.

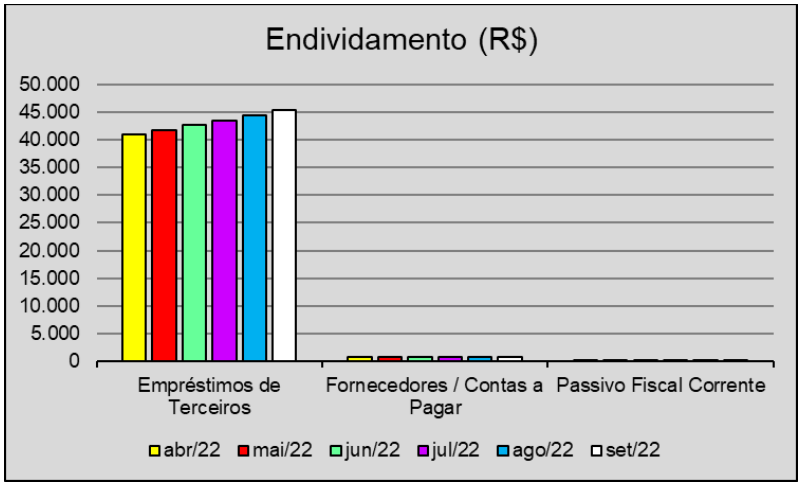

II.18.1.3. Patrimônio Líquido

Em setembro de 2022, a Recuperanda registrou Patrimônio Líquido negativo de R$ 20,5 mil.

II.18.1.4. Evolução das Contas de Resultado

No exercício de 2022, a Recuperanda apurou somente Despesas Operacionais e Financeiras, resultando em Prejuízo Líquido de R$ 12,6 mil.

Este documento é cópia do original, assinado digitalmente por ORESTE NESTOR DE SOUZA LASPRO e Tribunal de Justica do Estado de Sao Paulo, protocolado em 26/01/2023 às 16:32 , sob o número WJMJ23400984787
Para conferir o original, acesse o site https://esaj.tjsp.jus.br/pastadigital/pg/abrirConferenciaDocumento.do, informe o processo 1135005-36.2021.8.26.0100 e código EAC00AB.

II.18.2. Demonstração do Fluxo de Caixa

Demonstração do Fluxo de Caixa Exercícios findos em 30 de setembro de 2022 de dezembro de 2021
(em reais)

	30/09/2022	31/12/2021
Fluxo de caixa das atividades operacionais		
Lucro liquido do exercício	**(12.610)**	**(9.533)**
Ajustes para:		
Depreciações e amortizações	-	-
Resultado de Equivalência Patrimonial	-	-
Variações dos ativos e obrigações(Aumento) Redução dos ativos	**(686)**	**1.730**
Contas a receber de clientes e outros recebíveis	-	-
Adiantamentos realizados	-	-
Outros créditos	-	-
Aumento (Redução) dos passivos	-	-
Fornecedores	(850)	1.730
Adiantamento a clientes	-	-
Impostos a recolher	164	-
Disponibilidades liquidas aplicadas nas atividades operacionais	**(13.296)**	**(7.803)**
Fluxo de caixa das atividades de investimentos		
Adições ao imobilizados, software e outros intangiveis	(12.421)	(11.537)
Disponibilidades liquidas geradas nas atividades de investimentos	**(12.421)**	**(11.537)**
Fluxo de caixa das atividades de financiamentos		
Adiantamento para Futuro Aumento de Capital	-	-
Aumento de capital	-	1.867
Empréstimos	25.717	17.473
Disponibilidades liquidas consumidas pelas atividades de financiamentos	**25.717**	**19.340**
Aumento (Diminuição) de Caixa e Equivalente de Caixa	-	-
Caixa e equivalentes de caixa no inicio do exercício	-	-
Caixa e equivalentes de caixa no final do exercício	-	-
	-	-

II.18.3. Análise por meio de Índices, Indicadores e Instrumentos Financeiros

Índices de Liquidez	abr-22	mai-22	jun-22	jul-22	ago-22	set-22
Liquidez Imediata	0,00	0,00	0,00	0,00	0,00	0,00
Liquidez Seca	0,00	0,00	0,00	0,00	0,00	0,00
Liquidez Corrente	0,00	0,00	0,00	0,00	0,00	0,00
Liquidez Geral	0,61	0,60	0,59	0,58	0,57	0,56
Índices de Estrutura de Capitais	**abr-22**	**mai-22**	**jun-22**	**jul-22**	**ago-22**	**set-22**
Endividamento	-2,59	-2,51	-2,44	-2,38	-2,32	-2,25
Composição do Endividamento	1,00	1,00	1,00	1,00	1,00	1,00
Imobilização dos Recursos Não Correntes	-1,59	-1,51	-1,44	-1,38	-1,32	-1,25
Instrumentos Financeiros	**abr-22**	**mai-22**	**jun-22**	**jul-22**	**ago-22**	**set-22**
Capital Circulante Líquido	-41.951	-42.801	-43.651	-44.374	-45.330	-46.293
Necessidade de Capital de Giro	-1.034	-1.034	-1.034	-1.034	-1.034	-1.044
Saldo em Tesouraria	-40.917	-41.767	-42.617	-43.340	-44.296	-45.249

II.18.4. Evolução Mensal de Colaboradores

Não há colaboradores registrados na SOLAR NEWEN BAHIA ENERGIA SPE XI SOCIEDADE LIMITADA, estando em consonância com a ausência de contas contábeis dessa natureza.

Este documento é cópia do original, assinado digitalmente por ORESTE NESTOR DE SOUZA LASPRO e Tribunal de Justica do Estado de Sao Paulo, protocolado em 26/01/2023 às 16:32 , sob o número WJMJ23400984787
Para conferir o original, acesse o site https://esaj.tjsp.jus.br/pastadigital/pg/abrirConferenciaDocumento.do, informe o processo 1135005-36.2021.8.26.0100 e código EAC00AB.

II.19. SOLAR NEWEN BAHIA ENERGIA SPE XII SOCIEDADE LIMITADA

II.19.1. Análise Vertical e Horizontal

Balanço Patrimonial (R$)	ago/22	set/22	AV	AH
Ativo	**25.756**	**25.756**	**100,0%**	**100,0%**
Ativo Circulante	**-**	**-**	**0,0%**	**0,0%**
Ativo Não Circulante	**25.756**	**25.756**	**0,0%**	**100,0%**
Projetos e Outros Intangiveis	25.756	25.756	100,0%	100,0%
Passivo	**25.756**	**25.756**	**100,0%**	**100,0%**
Passivo Circulante	**48.395**	**49.358**	**191,6%**	**102,0%**
Empréstimos de Terceiros	47.361	48.314	187,6%	102,0%
Fornecedores e Outras Contas a Pagar	880	880	3,4%	100,0%
Passivo Fiscal Corrente	154	164	0,6%	106,5%
Passivo Não Circulante	**-**	**-**	**0,0%**	**0,0%**
Patrimônio Líquido	**-22.639**	**-23.602**	**-91,6%**	**104,3%**
Capital Social	500.000	500.000	1941,3%	100,0%
Capital a Integralizar	-498.133	-498.133	-1934,0%	100,0%
Lucros ou Prejuízos Acumulados	-9.821	-9.821	-38,1%	100,0%
Resultado do Exercício	**-14.685**	**-15.648**	**-60,8%**	**106,6%**

Demonstração do Resultado	ago/22	set/22	AH	acum
Lucro Bruto	**-**	**-**	**0%**	**-**
Despesas/Receitas Operacionais	**- 956**	**- 963**	**101%**	**- 14.903**
(-) Despesas Administrativas	- 956	- 943	99%	- 14.286
(-)Outras Despesas	-	- 20	100%	- 617
Resultado Operacional	**- 956**	**- 963**	**101%**	**- 13.940**
Resultado Financeiro	**-**	**-**	**0%**	**- 745**
(-) Despesa Financeira	-	-	0%	- 745
Outras Receitas/Despesas não Operacionais	**-**	**-**	**0%**	**-**
Resultado antes do IRPJ e CSLL	**- 956**	**- 963**	**0%**	**- 14.685**
(-) IRPJ e CSLL				
Resultado do Período	**- 956**	**- 963**	**101%**	**- 14.685**

II.19.1.1. Evolução do Ativo

Em setembro de 2022, os Ativos permaneceram constantes com R$ 25,7 mil, relativo ao grupo de Projetos e Outros Intangíveis.

Este documento é cópia do original, assinado digitalmente por ORESTE NESTOR DE SOUZA LASPRO e Tribunal de Justica do Estado de Sao Paulo, protocolado em 26/01/2023 às 16:32 , sob o número WJMJ23400984787
Para conferir o original, acesse o site https://esaj.tjsp.jus.br/pastadigital/pg/abrirConferenciaDocumento.do, informe o processo 1135005-36.2021.8.26.0100 e código EAC00AB.

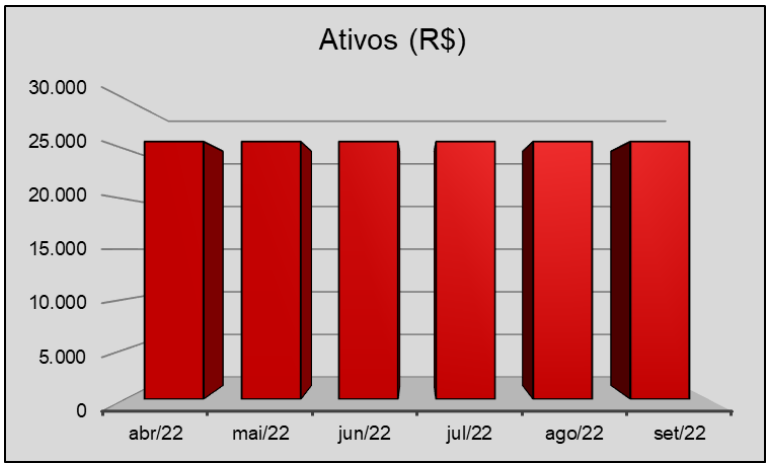

II.19.1.2. Evolução do Endividamento

Com relação ao endividamento, perfez R$ 49,3 mil em setembro/2022, sem a segregação de concursais e extraconcursais.

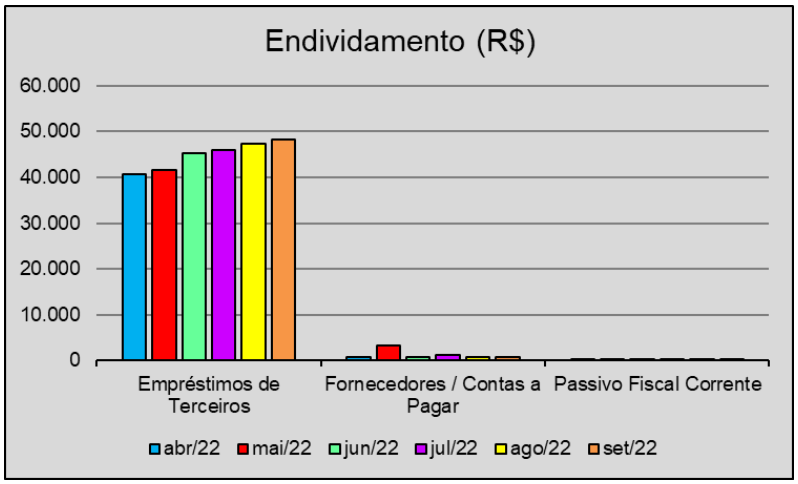

II.19.1.3. Patrimônio Líquido

Em setembro de 2022, a Recuperanda registrou Patrimônio Líquido negativo de R$ 23,6 mil.

II.19.1.4. Evolução das Contas de Resultado

No exercício de 2022, a Recuperanda apurou somente Despesas Operacionais e Financeiras, totalizando R$ 15,6 mil.

Este documento é cópia do original, assinado digitalmente por ORESTE NESTOR DE SOUZA LASPRO e Tribunal de Justica do Estado de Sao Paulo, protocolado em 26/01/2023 às 16:32 , sob o número WJMJ23400984787
Para conferir o original, acesse o site https://esaj.tjsp.jus.br/pastadigital/pg/abrirConferenciaDocumento.do, informe o processo 1135005-36.2021.8.26.0100 e código EAC00AB.

II.19.2. Demonstração do Fluxo de Caixa

Demonstração do Fluxo de Caixa Exercícios findos em 30 de setembro de 2022 de dezembro de 2021 *(em reais)*	30/09/2022	31/12/2021
Fluxo de caixa das atividades operacionais		
Lucro liquido do exercício	**(15.648)**	**(9.560)**
Ajustes para:		
Depreciações e amortizações	-	-
Resultado de Equivalência Patrimonial	-	-
Variações dos ativos e obrigações(Aumento) Redução dos ativos	**(686)**	**1.730**
Contas a receber de clientes e outros recebíveis	-	-
Adiantamentos realizados	-	-
Outros créditos	-	-
Aumento (Redução) dos passivos	-	-
Fornecedores	(850)	1.730
Adiantamento a clientes	-	-
Impostos a recolher	164	-
Disponibilidades liquidas aplicadas nas atividades operacionais	**(16.334)**	**(7.830)**
Fluxo de caixa das atividades de investimentos		
Adições ao imobilizados, software e outros intangiveis	(12.421)	(11.537)
Disponibilidades liquidas geradas nas atividades de investimentos	**(12.421)**	**(11.537)**
Fluxo de caixa das atividades de financiamentos		
Adiantamento para Futuro Aumento de Capital	-	-
Aumento de capital	-	1.867
Empréstimos	28.755	17.500
Disponibilidades liquidas consumidas pelas atividades de financiamentos	**28.755**	**19.367**
Aumento (Diminuição) de Caixa e Equivalente de Caixa	-	-
Caixa e equivalentes de caixa no inicio do exercício	-	-
Caixa e equivalentes de caixa no final do exercício	-	-
	-	-

II.19.3. Análise por meio de Índices, Indicadores e Instrumentos Financeiros

Índices de Estrutura de Capitais	abr-22	mai-22	jun-22	jul-22	ago-22	set-22
Endividamento	-2,62	-2,34	-2,25	-2,19	-2,14	-2,09
Composição do Endividamento	1,00	1,00	1,00	1,00	1,00	1,00
Imobilização dos Recursos Não Correntes	-1,62	-1,34	-1,25	-1,19	-1,14	-1,09
Instrumentos Financeiros	**abr-22**	**mai-22**	**jun-22**	**jul-22**	**ago-22**	**set-22**
Capital Circulante Líquido	-41.690	-44.940	-46.366	-47.439	-48.395	-49.358
Necessidade de Capital de Giro	-1.034	-3.434	-1.034	-1.384	-1.034	-1.044
Saldo em Tesouraria	-40.656	-41.506	-45.332	-46.055	-47.361	-48.314

II.19.4. Evolução Mensal de Colaboradores

Não há colaboradores registrados na SOLAR NEWEN BAHIA ENERGIA SPE XII SOCIEDADE LIMITADA, estando em consonância com a ausência de contas contábeis dessa natureza.

Este documento é cópia do original, assinado digitalmente por ORESTE NESTOR DE SOUZA LASPRO e Tribunal de Justica do Estado de Sao Paulo, protocolado em 26/01/2023 às 16:32 , sob o número WJMJ23400984787
Para conferir o original, acesse o site https://esaj.tjsp.jus.br/pastadigital/pg/abrirConferenciaDocumento.do, informe o processo 1135005-36.2021.8.26.0100 e código EAC00AB.

II.20. SOLAR NEWEN BAHIA ENERGIA SPE XIII SOCIEDADE LIMITADA

II.20.1. Análise Vertical e Horizontal

Balanço Patrimonial	ago/22	set/22	AV	AH
Ativo	**35.255**	**35.255**	**100%**	**100,0%**
Ativo Circulante	**-**	**-**	**0**	**0,0%**
Ativo Não Circulante	**35.255**	**35.255**	**100%**	**100,0%**
Projetos e Outros Intangiveis	35.255	35.255	100%	100,0%
Passivo	**35.255**	**35.255**	**100%**	**100,0%**
Passivo Circulante	**57.567**	**58.530**	**166%**	**101,7%**
Empréstimos de Terceiros	56.533	57.486	163%	101,7%
Fornecedores e Outras Contas a Pagar	880	880	2%	100,0%
Passivo Fiscal corrente	154	164	0%	106,5%
Passivo Não Circulante	**-**	**-**	**0%**	**0,0%**
Patrimônio Líquido	**-22.312**	**-23.275**	**-66%**	**104,3%**
Capital Social	500.000	500.000	1418%	100,0%
Capital a Integralizar	-498.300	-498.300	-1413%	100,0%
Lucros ou Prejuízos Acumulados	-9.077	-9.077	-26%	100,0%
Resultado do Exercício	**-14.935**	**-15.898**	**-45%**	**106,4%**

Demonstração do Resultado	ago/22	set/22	AH	acum
Lucro Bruto				
Despesas/Receitas Operacionais	**- 956**	**- 963**	**101%**	**-13.940**
(-) Despesas Administrativas	- 956	- 943	99%	-14.286
(-)Outras Despesas	-	- 20	100%	- 617
Resultado Operacional	**- 956**	**- 963**	**101%**	**-13.940**
Resultado Financeiro	**-**	**-**	**0%**	**- 995**
(-) Despesa Financeira	-	-	0%	- 995
Resultado antes do IRPJ e CSLL	**- 956**	**- 963**	**101%**	**-15.898**
Resultado do Período	**- 956**	**- 963**	**101%**	**-15.898**

II.20.1.1. Evolução do Ativo

Em setembro de 2022, os Ativos permaneceram com R$ 35,2 mil.

Este documento é cópia do original, assinado digitalmente por ORESTE NESTOR DE SOUZA LASPRO e Tribunal de Justica do Estado de Sao Paulo, protocolado em 26/01/2023 às 16:32 , sob o número WJMJ23400984787
Para conferir o original, acesse o site https://esaj.tjsp.jus.br/pastadigital/pg/abrirConferenciaDocumento.do, informe o processo 1135005-36.2021.8.26.0100 e código EAC00AB.

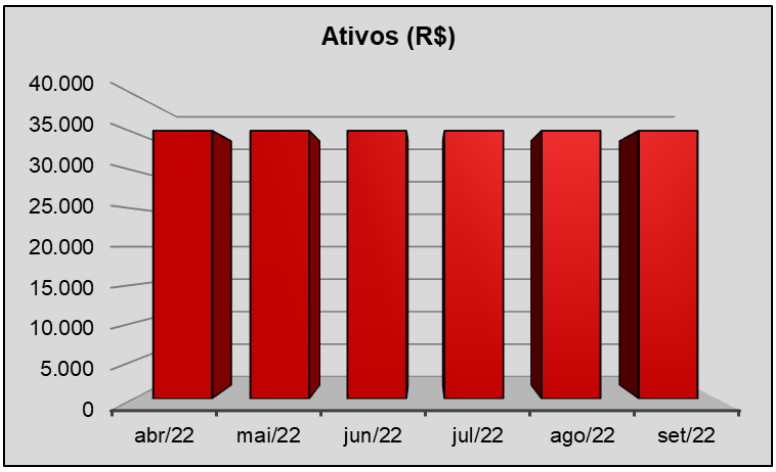

II.20.1.2. Evolução do Endividamento

Com relação ao endividamento, a Recuperanda apresentou o total de R$ 58,5 mil em obrigações, que ainda não foram segregadas em concursais e extraconcursais.

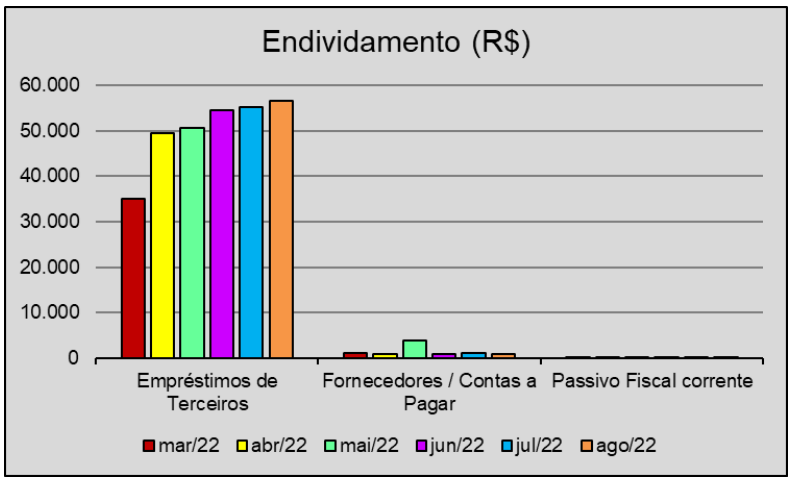

II.20.1.3. Patrimônio Líquido

Em setembro de 2022, a Recuperanda registrou Patrimônio Líquido negativo de R$ 23,3 mil.

II.20.1.4. Evolução das Contas de Resultado

No exercício de 2022, a Recuperanda apenas somente Despesas Operacionais e Financeiras, totalizando R$ 15,8 mil.

Este documento é cópia do original, assinado digitalmente por ORESTE NESTOR DE SOUZA LASPRO e Tribunal de Justica do Estado de Sao Paulo, protocolado em 26/01/2023 às 16:32 , sob o número WJMJ23400984787
Para conferir o original, acesse o site https://esaj.tjsp.jus.br/pastadigital/pg/abrirConferenciaDocumento.do, informe o processo 1135005-36.2021.8.26.0100 e código EAC00AB.

II.20.2. Demonstração do Fluxo de Caixa

Demonstração do Fluxo de Caixa Exercícios findos em 30 de Agosto de 2022 de dezembro de 2021		
(em reais)		
	30/09/2022	31/12/2021
Fluxo de caixa das atividades operacionais		
Lucro liquido do exercício	**(15.898)**	**(9.077)**
Ajustes para:		
Depreciações e amortizações	-	-
Resultado de Equivalência Patrimonial	-	-
Variações dos ativos e obrigações(Aumento) Redução dos ativos	**(686)**	**1.730**
Contas a receber de clientes e outros recebíveis	-	-
Adiantamentos realizados	-	-
Outros créditos	-	-
Aumento (Redução) dos passivos	-	-
Fornecedores	(850)	1.730
Adiantamento a clientes	-	-
Impostos a recolher	164	-
Disponibilidades liquidas aplicadas nas atividades operacionais	**(16.584)**	**(7.347)**
Fluxo de caixa das atividades de investimentos		
Adições ao imobilizados, software e outros intangiveis	(12.421)	(22.835)
Disponibilidades liquidas geradas nas atividades de investimentos	**(12.421)**	**(22.835)**
Fluxo de caixa das atividades de financiamentos		
Adiantamento para Futuro Aumento de Capital	-	-
Aumento de capital	-	1.700
Empréstimos	29.005	28.481
Disponibilidades liquidas consumidas pelas atividades de financiamentos	**29.005**	**30.181**
Aumento (Diminuíção) de Caixa e Equivalente de Caixa	-	-
Caixa e equivalentes de caixa no inicio do exercício	-	-
Caixa e equivalentes de caixa no final do exercício	-	-
	-	-

II.20.3. Análise por meio de Índices, Indicadores e Instrumentos Financeiros

Índices de Estrutura de Capitais	abr-22	mai-22	jun-22	jul-22	ago-22	set-22
Endividamento	-3,30	-2,81	-2,74	-2,65	-2,58	-2,51
Composição do Endividamento	1,00	1,00	1,00	1,00	1,00	1,00
Imobilização dos Recursos Não Correntes	-2,30	-1,81	-1,74	-1,65	-1,58	-1,51
Instrumentos Financeiros	**abr-22**	**mai-22**	**jun-22**	**jul-22**	**ago-22**	**set-22**
Capital Circulante Líquido	-50.612	-54.688	-55.538	-56.611	-57.567	-58.530
Necessidade de Capital de Giro	-1.034	-4.010	-1.034	-1.384	-1.034	-1.044
Saldo em Tesouraria	-49.578	-50.678	-54.504	-55.227	-56.533	-57.486

II.20.4. Evolução Mensal de Colaboradores

Não há colaboradores registrados na SOLAR NEWEN BAHIA ENERGIA SPE XIII SOCIEDADE LIMITADA, estando em consonância com a ausência de contas contábeis dessa natureza.

Este documento é cópia do original, assinado digitalmente por ORESTE NESTOR DE SOUZA LASPRO e Tribunal de Justica do Estado de Sao Paulo, protocolado em 26/01/2023 às 16:32 , sob o número WJMJ23400984787
Para conferir o original, acesse o site https://esaj.tjsp.jus.br/pastadigital/pg/abrirConferenciaDocumento.do, informe o processo 1135005-36.2021.8.26.0100 e código EAC00AB.

Glossário[1]:

Conceito de Análise financeira: Resumidamente, consiste num exame minucioso dos dados financeiros disponíveis sobre a empresa, bem como das condições endógenas e exógenas que afetam a empresa. Como dados financeiros disponíveis, podemos incluir demonstrações contábeis, programas de investimentos, projeções de vendas e projeção de fluxo de caixa, por exemplo. Como condições endógenas, podemos citar estrutura organizacional, capacidade gerencial e nível tecnológico da empresa. Como condições exógenas, temos os fatores de ordem política e econômica, concorrência e fenômenos naturais, entre outros. Assim, produzir relatório de análise que reflita a situação da empresa.

Análise Vertical e Horizontal: Por meio das análises horizontal e vertical, é possível avaliar cada uma das contas ou grupo de contas das demonstrações contábeis de maneira rápida e simples, comparando as contas entre si e entre diferentes períodos. Isso é feito utilizando simplesmente o conceito matemático da regra de três simples. Essa técnica permite que se possa chegar a um nível de detalhes que outros instrumentos não permitem, pois é possível avaliar cada conta isoladamente.

Indicadores de Liquidez: Índices são relações entre contas das demonstrações contábeis utilizados pelo analista para investigar a situação econômico-financeira de uma entidade. e permitem construir um quadro de avaliação da empresa", ou seja, permitem que se tenha uma visão macro da situação econômico-financeira da entidade.

- Índice de liquidez Imediata: mostra a parcela das dívidas de curto prazo (Passivo Circulante) que poderiam ser pagas imediatamente por meio dos valores relativos à caixa e equivalentes de caixa (disponível). Ou seja, representa quanto a empresa possui de disponível para cada real de dívidas vencíveis no curto prazo.
- Índice de Liquidez Seca: mostra a parcela das dívidas de curto prazo (Passivo Circulante) que poderiam ser pagas pela utilização de itens de maior liquidez no Ativo Circulante, basicamente disponível e contas a receber.
- Índice de Liquidez Corrente: mostra o quanto a empresa possui de recursos de curto prazo (Ativo Circulante) para cada real de dívidas de curto prazo (Passivo Circulante). Portanto, se o índice de liquidez for maior que 1, significa que as disponibilidades financeiras mais os recursos realizáveis em até um ano após o fechamento do Balanço Patrimonial, serão suficientes para saldas suas obrigações vencíveis em igual período.
- Índice de Liquidez Geral: mostra o quanto a empresa possui de recursos de curto e longo prazos (Ativo Circulante + Realizável a Longo Prazo) para cada real de dívidas de curto e longo prazos (Passivo Circulante + Passivo Não Circulante). Ou seja, mostra a capacidade de pagamento atual da empresa com relação às dívidas a longo prazo; considera tudo o que ela converterá em dinheiro (nos curto e longo prazos), relacionando com todas as dívidas assumidas (de curto e longo prazos). Em outras palavras, ele evidencia a capacidade de saldar todos os compromissos assumidos pela empresa.

Indicadores de Estrutura Patrimonial: estabelecem relações entre as fontes de financiamento próprio e de terceiros. Visam evidenciar a dependência da entidade em relação aos recursos de terceiros.

- Índice de Endividamento: mostra quanto a empresa tem de dívidas com terceiros (Passivo Circulante + Passivo Não Circulante) para cada real de recursos próprios (Patrimônio Líquido). Indica a dependência que a entidade apresenta com relação a terceiros e, nesse sentido, o risco a que está sujeita.

[1] Adaptado do livro Análise Didática das Demonstrações Contábeis – Eliseu Martins, Gilberto José Miranda e Josedilton Alvez Diniz, Editora Atlas, 3ª Edição – 2022.

Este documento é cópia do original, assinado digitalmente por ORESTE NESTOR DE SOUZA LASPRO e Tribunal de Justica do Estado de Sao Paulo, protocolado em 26/01/2023 às 16:32 , sob o número WJMJ23400984787
Para conferir o original, acesse o site https://esaj.tjsp.jus.br/pastadigital/pg/abrirConferenciaDocumento.do, informe o processo 1135005-36.2021.8.26.0100 e código EAC00AB.

- Composição do Endividamento: Para analisar a solvência de uma entidade, é importante conhecer os prazos de vencimentos de suas dívidas. Nesse sentido, o índice de composição do endividamento revela quanto da dívida total (Passivo Circulante + Passivo Não Circulante) com terceiros é exigível no curto prazo (Passivo Circulante).
- Imobilização do Patrimônio Líquido: apresenta a parcela do capital próprio que está investida em ativos de baixa liquidez (Ativos Imobilizados, investimentos ou Ativos Intangíveis), ou seja, Ativos Não Circulantes deduzidos dos ativos realizáveis a longo prazo.
- Imobilização de Recursos Não Correntes: O índice de imobilização do Patrimônio Líquido apresenta a parcela do capital próprio que está investida em ativos de baixa liquidez (Ativos Imobilizados, investimentos ou Ativos Intangíveis), ou seja, Ativos Não Circulantes deduzidos dos ativos realizáveis a longo prazo.

Índices de Atividade: também chamados de índices do ciclo operacional, permitem que seja analisado o desempenho operacional da empresa e suas necessidades de investimento em giro.

- Prazo médio de renovação de estoque: representa o tempo médio entre a compra e a venda da mercadoria adquirida para revenda.
- Prazo médio de pagamento de compras: significa o tempo gasto, em média, pela entidade para pagamento de suas compras a prazo.
- Prazo médio de recebimento de vendas: conceitualmente, representa o prazo médio gasto no recebimento das vendas a prazo.

Índices de Rentabilidade: relacionam os resultados obtidos pela empresa com algum valor que expresse a dimensão relativa do mesmo, ou seja, valor de vendas, ativo total, Patrimônio Líquido ou ativo operacional. Dessa forma, torna-se mais visível o desempenho econômico da entidade, independentemente do seu tamanho.

- EBITDA: é a sigla composta pelas iniciais dos termos Earning Before Interest, Taxes, Depreciation/Depletion and Amortization. Em português tem sido comumente traduzida por lucro antes dos juros, impostos sobre os lucros, depreciações/exaustões e amortizações, ou a sigla LAJIDA.
- Margem Operacional: A margem operacional indica, portanto, o percentual das vendas convertido em lucro. Ou seja, o percentual representado pelo lucro líquido operacional (ajustado) sobre as receitas líquidas. Para cálculo do lucro operacional líquido ajustado (LOL), devem-se retirar as despesas financeiras do resultado, bem como o efeito do IR provocado no resultado por tais despesas financeiras.

Instrumentos Financeiros: A administração do Capital de Giro se faz necessária para manter a situação financeira equilibrada, de tal forma que os compromissos assumidos sejam cumpridos com o menor impacto possível na rentabilidade da organização. Para tanto, três instrumentos fundamentais são necessários:

CCL	NCG	ST	Situação
+	-	+	Excelente
+	+	+	Sólida
+	+	-	Insatisfatória
-	+	-	Péssima
-	-	-	Muito Ruim
-	-	+	Alto Risco

- Capital Circulante Líquido: o conceito básico de equilíbrio financeiro fica evidenciado ao ser demonstrado que toda aplicação de recursos no ativo deve ser financiada com fundos

Este documento é cópia do original, assinado digitalmente por ORESTE NESTOR DE SOUZA LASPRO e Tribunal de Justica do Estado de Sao Paulo, protocolado em 26/01/2023 às 16:32 , sob o número WJMJ23400984787
Para conferir o original, acesse o site https://esaj.tjsp.jus.br/pastadigital/pg/abrirConferenciaDocumento.do, informe o processo 1135005-36.2021.8.26.0100 e código EAC00AB.

levantados a um prazo de recuperação proporcional à aplicação efetuada". Ou seja, as fontes de curto prazo (Passivo Circulante) devem ser utilizadas para financiar as aplicações de curto prazo (Ativo Circulante). Para tanto, tem-se o conceito de CCL, que representa a diferença entre o Ativo Circulante e o Passivo Circulante.

- Necessidade de Capital de Giro: O Ativo Circulante é composto de duas partes: (a) uma parte relativa ao giro do próprio negócio (operacional) e que é cíclica, pois é necessária para a manutenção das atividades básicas da entidade; e (b) outra parte não ligada às atividades operacionais, tendo como regra a sazonalidade (itens financeiros). Com o Passivo Circulante ocorre da mesma forma, ou seja, existem itens recorrentes em função da operação da empresa e itens onerosos, que não estão ligados diretamente à atividade operacional da empresa, a não ser na função de seu financiamento. Portanto, é "importante analisar a composição do capital circulante líquido, verificando-se quais os componentes operacionais e quais os itens financeiros do ativo e do passivo circulantes, analisando-se, dessa forma, a necessidade de capital de giro e como ela está sendo financiada. Pela diferença entre Ativo Operacional e Passivo Operacional, tem-se a Necessidade de Capital de Giro (NCG). Ou seja, a Necessidade de Capital de Giro representa a parte do Ativo Operacional que não é financiada por Passivos Operacionais, devendo ser financiada por Passivos financeiros de curto prazo ou por Passivos Não Circulantes, o que seria mais adequado.
- Saldo em Tesouraria: O saldo em tesouraria é obtido pela diferença entre ativo financeiro e passivo financeiro, que sinaliza a política financeira da empresa. Se positivo, indica que a empresa terá disponibilidade de recursos para garantir a liquidez no curtíssimo prazo. Se negativo, pode evidenciar dificuldades financeiras iminentes, principalmente se a situação for recorrente.

Este documento é cópia do original, assinado digitalmente por ORESTE NESTOR DE SOUZA LASPRO e Tribunal de Justica do Estado de Sao Paulo, protocolado em 26/01/2023 às 16:32 , sob o número WJMJ23400984787
Para conferir o original, acesse o site https://esaj.tjsp.jus.br/pastadigital/pg/abrirConferenciaDocumento.do, informe o processo 1135005-36.2021.8.26.0100 e código EAC00AB.

Anexo III - Acompanhamento do Plano de Recuperação Judicial

O GRUPO NEWEN em atenção à r. decisão de fls. 1.275/1.280, que deferiu o processamento da recuperação judicial, apresentou em 11 de fevereiro de 2022 os Planos de Recuperação Judicial.

III.1. Da Proposta e Condições de Pagamento

III.1.1. NEWEN COMERCIALIZADORA – NEWEN ENERGIES SOLUÇÕES EM ENERGIA LTDA

PAGAMENTO DOS CREDORES TRABALHISTAS (CLASSE I):

a) Créditos Trabalhistas de natureza salarial. Os créditos de natureza estritamente salarial, vencidos nos 3 (três) meses anteriores ao pedido de Recuperação Judicial, até o limite de 5 (cinco) Salários-Mínimos por empregado, serão pagos em uma parcela única em até 30 (trinta) dias contados da Data da Homologação do Plano.

b) Saldo Remanescente. Os Créditos Trabalhistas que não tenham sido quitados na forma do item 73, "a", acima, serão pagos em até 12 (doze) meses contados da Data da Homologação do Plano ou da definitiva habilitação do respectivo Crédito Trabalhista, caso seja feita posteriormente à Homologação do Plano, mediante a outorga de ampla e irrevogável quitação com relação a eventual saldo remanescente.

c) Juros e Correção. Desde a Data da Homologação do Plano, sobre os Créditos Trabalhistas incidirá correção monetária calculada com base na TR e Juros Remuneratórios.

d) Os Credores Trabalhistas Retardatários Receberão o pagamento de seus Créditos Trabalhistas Retardatários conforme itens "a" e "b" descritos acima. Porém, o prazo indicado no item "a" somente terá início após a efetiva inclusão do Crédito Retardatário na Lista de Credores.

PAGAMENTO DOS CREDORES COM GARANTIA REAL (CLASSE II)

Atualmente, não constam Credores com Garantia Real na Lista de Credores da NEWEN Geradora. Contudo, caso porventura sejam incluídos na Lista de Credores, na forma da LRF e através do incidente processual adequado, os Credores com Garantia Real receberão seus Créditos com Garantia Real ao tempo e modo previstos para pagamento dos Credores Quirografários.

Este documento é cópia do original, assinado digitalmente por ORESTE NESTOR DE SOUZA LASPRO e Tribunal de Justica do Estado de Sao Paulo, protocolado em 26/01/2023 às 16:32 , sob o número WJMJ23400984787
Para conferir o original, acesse o site https://esaj.tjsp.jus.br/pastadigital/pg/abrirConferenciaDocumento.do, informe o processo 1135005-36.2021.8.26.0100 e código EAC00AB.

CREDORES QUIROGRAFÁRIOS

Os credores deverão peticionar nos autos, informando qual a forma de pagamento que desejam optar (A ou B), no prazo de dez dias, contados da homologação do Plano de Recuperação Judicial. Os credores também poderão externar sua escolha durante a Assembleia Geral de Credores, de forma irrevogável e irretratável.

Serão alocados automaticamente na opção A os credores que: (i) não se manifestarem no prazo de dez dias; (ii) não indicarem a opção escolhida nos autos ou na Assembleia; (iii) não preencherem as condições previstas para a opção de pagamento escolhida; (iv) não indicarem de forma clara a opção escolhida; e (v) forem detentores de créditos retardatários.

Opção A:

Juros e correção monetária:

- a partir da Data do Pedido e até a Data da Homologação: TR, junto com o principal; - a partir da Data da Homologação e até o efetivo pagamento: correção de acordo com os Juros Remuneratórios, junto com o principal.

Principal:

O valor de 10% (dez por cento) do principal dos Créditos Quirografários – Opção A será pago em parcela única, a qual será devida no último Dia Útil do 60º(sexagésimo) mês contado a partir da Data da Homologação do Plano. O valor de 90% (noventa por cento) do principal dos Créditos Quirografários – Opção A será pago através da emissão das Debêntures Participativas.

Amortização Antecipada: Os Recursos Líquidos oriundos da alienação de Projetos de Geração de Energia serão utilizados para a amortização antecipada da parcela de pagamento do Principal.

As Recuperandas se comprometem a providenciar a alteração do seu regime societário perante a Jucesp, no prazo de 60 (sessenta) dias contados da homologação do Plano de Recuperação Judicial.

Os prazos e formas de pagamento, por meio das debêntures, estão previstas no Modificativo, item 100 (ii), às fls. 2.888/2.889.

Opção B:

Os credores que optarem pela opção B receberão os seus Créditos Quirografários por meio da entrega de ações ordinárias a serem emitidas pela Recuperanda.

Cada credor será detentor de um número de ações equivalente ao valor do seu Crédito Concursal, sendo que o preço das ações será de R$ 1,00 (um real), independentemente do momento da conversão do crédito concursal.

Este documento é cópia do original, assinado digitalmente por ORESTE NESTOR DE SOUZA LASPRO e Tribunal de Justica do Estado de Sao Paulo, protocolado em 26/01/2023 às 16:32 , sob o número WJMJ23400984787
Para conferir o original, acesse o site https://esaj.tjsp.jus.br/pastadigital/pg/abrirConferenciaDocumento.do, informe o processo 1135005-36.2021.8.26.0100 e código EAC00AB.

A efetiva entrega das ações representa o pagamento dos credores que optarem pela opção B, ficando outorgada, de pleno direito, ampla, geral e irrestrita quitação entre a Recuperanda e os credores.

CREDORES MICROEMPRESA E EMPRESA DE PEQUENO PORTE

Juros e correção monetária:

- A partir da Data do Pedido e até a Data da Homologação: correção monetária, de acordo com a variação da TR;

- A partir da Data da Homologação e até o efetivo pagamento: correção de acordo com os Juros Remuneratórios; c. Pagamento dos Juros e correção monetária: o pagamento se dará na mesma data em que pago o valor de principal.

Principal:

O valor de principal dos Créditos Quirografários será pago em uma única parcela, a qual será devida no último Dia Útil do 60º (sexagésimo) mês contado a partir da Data de Homologação do Plano.

Amortização Antecipada: os Recursos Líquidos oriundos da alienação de Projetos de Geração de Energia serão utilizados para a amortização antecipada da parcela de pagamento do Principal, conforme previsto neste Plano.

Na hipótese de, após a Data de Homologação, serem reconhecidos, incluídos ou majorados na Lista de Credores novos Créditos ME e EPP por decisão judicial, arbitral ou acordo entre as partes ou então serem (os "Créditos Retardatários"), tais novos Créditos serão pagos conforme as condições previstas aos credores classe IV, sendo certo que os prazos de pagamento passarão a ser contabilizados a partir do trânsito em julgado da decisão judicial que vier a determinar a inclusão ou majoração do Crédito no Quadro Geral de Credores ("Data de Inclusão de Novo Crédito").

III.1.2. NEWEN GERADORA – composta pela NEWENHOLDING LTDA, NEW ENERGIES INVESTIMENTOS E PARTICIPAÇÕES LTDA e demais SPE's.

PAGAMENTO DOS CREDORES TRABALHISTAS

Créditos Trabalhistas de natureza salarial. Os créditos de natureza estritamente salarial, vencidos nos 3 (três) meses anteriores ao pedido de Recuperação Judicial, até o limite de 5 (cinco) Salários-Mínimos por empregado, serão pagos em uma parcela única em até 30 (trinta) dias contados da Data da Homologação do Plano.
Saldo Remanescente. Os Créditos Trabalhistas que não tenham sido quitados na forma do item acima descrito, serão pagos em até 12 (doze) meses contados da Data da Homologação do Plano ou da definitiva habilitação do respectivo crédito trabalhista, caso seja feita posteriormente à Homologação do Plano, mediante a outorga de ampla e irrevogável quitação com relação a eventual saldo remanescente
Juros e Correção. incidirão desde a Data da Homologação do Plano, com correção monetária calculada com base na TR e Juros Remuneratórios.

Este documento é cópia do original, assinado digitalmente por ORESTE NESTOR DE SOUZA LASPRO e Tribunal de Justica do Estado de Sao Paulo, protocolado em 26/01/2023 às 16:32 , sob o número WJMJ23400984787
Para conferir o original, acesse o site https://esaj.tjsp.jus.br/pastadigital/pg/abrirConferenciaDocumento.do, informe o processo 1135005-36.2021.8.26.0100 e código EAC00AB.

Crédito Retardatários. Os Créditos Trabalhistas que sejam Créditos Retardatários serão reestruturados e pagos na forma prevista nos itens “a” e “b”, acima. Por sua vez, o prazo de 30 (trinta) dias somente terá início após a data de certidão de trânsito em julgado da decisão que determinar a inclusão do Crédito Retardatário na Lista de Credores.

PAGAMENTO DOS CREDORES COM GARANTIA REAL

Atualmente, não constam Credores com Garantia Real na Lista de Credores da NEWEN Comercializadora. Contudo, caso porventura sejam incluídos na Lista de Credores, na forma da LRF e através do incidente processual adequado, os Credores com Garantia Real receberão seus Créditos com Garantia Real ao tempo e modo previstos para pagamento dos Credores Quirografários.

PAGAMENTO DOS CREDORES QUIROGRAFÁRIOS

Juros e correção monetária:
- A partir da data do pedido até a data de homologação: TR;
- A partir da Data da Homologação e até o efetivo pagamento: atualização pelos Juros Remuneratórios, junto com o principal;

Principal: Pago em parcela única, a qual será devida no último dia útil do 60º (sexagésimo) mês contado a partir da homologação do Plano.

Amortização antecipada: Os recursos líquidos oriundos da alienação de Projetos de Geração de Energia serão utilizados para a amortização antecipada da parcela de pagamento no principal, conforme previsto no Plano.

Créditos Quirografários Retardatários: Serão pagos conforme as condições acima descritas, sendo que os prazos de pagamento e juros passarão a ser contabilizados a partir do trânsito em julgado da decisão judicial que vier a determinar a inclusão ou majoração do crédito.

CREDORES MICROEMPRESA E EMPRESA DE PEQUENO PORTE

Juros e correção monetária:
- A partir da Data do Pedido e até a Data da Homologação: TR, junto com o principal;
- A partir da Data da Homologação e até o efetivo pagamento: atualização pelos Juros Remuneratórios, junto com o principal;

Principal:
O valor de principal dos Créditos Quirografários será pago em parcela única, a qual será devida no último Dia Útil do 60º (sexagésimo) mês contado a partir da Data da Homologação do Plano.
Amortização Antecipada: Os Recursos Líquidos oriundos da alienação de Projetos de Geração de Energia serão utilizados para amortização antecipada da parcela de pagamento do Principal, conforme previsto neste Plano.

Este documento é cópia do original, assinado digitalmente por ORESTE NESTOR DE SOUZA LASPRO e Tribunal de Justica do Estado de Sao Paulo, protocolado em 26/01/2023 às 16:32 , sob o número WJMJ23400984787
Para conferir o original, acesse o site https://esaj.tjsp.jus.br/pastadigital/pg/abrirConferenciaDocumento.do, informe o processo 1135005-36.2021.8.26.0100 e código EAC00AB.

Crédito Retardatários: Serão pagos conforme as condições acima descritas, sendo que os prazos de pagamento e juros passarão a ser contabilizados a partir do trânsito em julgado da decisão judicial que vier a determinar a inclusão ou majoração do crédito.

UNIDADES PRODUTIVAS ISOLADAS

As Recuperandas constituirão as UPIs a serem compostas pela totalidade ou parte dos Projetos de Geração de Energia descritos no Anexo 3, sendo o processo de venda conduzido de modo transparente e visando obter o melhor preço, observado o disposto nos artigos 60, 142 e 145 da LRF.

Este documento é cópia do original, assinado digitalmente por ORESTE NESTOR DE SOUZA LASPRO e Tribunal de Justica do Estado de Sao Paulo, protocolado em 26/01/2023 às 16:32 , sob o número WJMJ23400984787
Para conferir o original, acesse o site https://esaj.tjsp.jus.br/pastadigital/pg/abrirConferenciaDocumento.do, informe o processo 1135005-36.2021.8.26.0100 e código EAC00AB.

Anexo IV - Relatório de Diligências Realizadas

Não foram realizadas diligências no período contemplado nesse Relatório.

Este documento é cópia do original, assinado digitalmente por ORESTE NESTOR DE SOUZA LASPRO e Tribunal de Justica do Estado de Sao Paulo, protocolado em 26/01/2023 às 16:32 , sob o número WJMJ23400984787
Para conferir o original, acesse o site https://esaj.tjsp.jus.br/pastadigital/pg/abrirConferenciaDocumento.do, informe o processo 1135005-36.2021.8.26.0100 e código EAC00AB.

Anexo V - Pedidos de esclarecimentos ou documentos complementares

Abaixo segue relacionado os pedidos de esclarecimentos ou documentos complementares, **reportados em relatórios anteriores**:

1) Comentar sobre a ausência de faturamento no primeiro semestre de 2022 na NEWEN Comercializadora e NEWEN Geradora.

2) Comentar sobre a redução no quadro de colaboradores durante o primeiro semestre de 2022, na NEWEN Comercializadora.

3) Detalhar a rubrica Contrato de Mútuos, que permaneceu com saldo de R$ 510 mil devidos para "João Paulo" na NEW ENERGIES SOLUÇÕES EM ENERGIA LTDA.

4) Detalhar os Contratos de Mútuos da NEW ENERGIES INVESTIMENTOS E PARTICIPAÇÕES LTDA com a STEELCONS EMPREITEIRA CONSTRUÇÃO CIVIL, os quais estão sem movimentações desde novembro de 2021. Igualmente, apresentar os mencionados contratos de mútuos.

Acrescenta-se:

5) Comentar sobre a redução integral no quadro de colaboradores, no mês de setembro de 2022, na NEW ENERGIES SOLUÇÕES EM ENERGIA LTDA.

Este documento é cópia do original, assinado digitalmente por ORESTE NESTOR DE SOUZA LASPRO e Tribunal de Justica do Estado de Sao Paulo, protocolado em 26/01/2023 às 16:32 , sob o número WJMJ23400984787
Para conferir o original, acesse o site https://esaj.tjsp.jus.br/pastadigital/pg/abrirConferenciaDocumento.do, informe o processo 1135005-36.2021.8.26.0100 e código EAC00AB.

Anexo VI – Cronograma Processual

DATA	EVENTO	LEI Nº 11.101/05
10/12/2021	Ajuizamento do pedido de Recuperação Judicial	-
15/12/2021	Deferimento do processamento da Recuperação Judicial	Art. 52, incisos I, II, III, IV e V e § 1º
17/12/2021	Publicação da decisão de deferimento no DJE	-
31/01/2022	Publicação do 1º edital pelo devedor	Art. 52, § 1º
03/02/2022 a 09/08/2022	Processo de Recuperação Judicial suspenso - liminar concedida no Agravo de Instrumento nº 2012969-47.2022.8.26.0000	-
11/02/2022	Apresentação do Plano de Recuperação Judicial (60 dias corridos após publicação da decisão de deferimento da Recuperação Judicial no DJE)	Art. 53
24/08/2022	Decisão determinando a restituição do prazo de 15 dias corridos para a apresentação das habilitações e divergências	-
09/09/2022	Publicação da decisão de restituição do prazo	-
26/09/2022	Fim do prazo para apresentar habilitações e divergências ao AJ (15 dias corridos da publicação do 1º edital no DJE)	Art. 7º, § 1º
18/11/2022	Publicação do aviso do recebimento do PRJ no DJE	Art. 53, § único
18/11/2022	Publicação do 2º edital do AJ no DJE	Art. 7º, § 2º
30/11/2022	Fim do prazo para apresentar impugnações de crédito (10 dias corridos após a publicação do 2º edital no DJE)	Art. 8º, caput
18/12/2022	Fim do prazo para apresentar objeções ao PRJ (30 dias corridos após a publicação do 2º edital no DJE ou 30 dias corridos após a publicação de aviso de recebimento do PRJ no DJE)	Arts. 53 e 55 caput, §único
21/11/2022*	Prazo limite para votação do PRJ em AGC (150 dias corridos após a decisão deferimento da Recuperação Judicial no DJE)	Art. 56, §1º
25/12/2022 *	Fim do prazo de suspensão do curso de prescrição de ações e execuções (*stay period*)	Art. 6º, §4º
–	Publicação do edital de convocação para votação do PRJ - AGC (mínimo, 15 dias corridos de antecedência da realização da AGC)	Art. 36, caput
–	1ª Convocação da Assembleia Geral de Credores	Art. 36, inciso I
–	2ª Convocação da Assembleia Geral de Credores - Votação do PRJ e eventuais alterações	Art. 36, inciso I
–	Decisão de concessão da Recuperação Judicial	Art. 58
–	Publicação da decisão de concessão da Recuperação Judicial no DJE	–
–	Encerramento da Recuperação Judicial (até 2 anos da concessão de Recuperação Judicial)	Art. 61

	EVENTO OCORRIDO
	DATA ESTIMADA
*	**CONTAGEM EM DIAS CORRIDOS, SEM DESCONSIDERAR O PERÍODO DE SUSPENSÃO**

Este documento é cópia do original, assinado digitalmente por ORESTE NESTOR DE SOUZA LASPRO e Tribunal de Justica do Estado de Sao Paulo, protocolado em 26/01/2023 às 16:32 , sob o número WJMJ23400984787
Para conferir o original, acesse o site https://esaj.tjsp.jus.br/pastadigital/pg/abrirConferenciaDocumento.do, informe o processo 1135005-36.2021.8.26.0100 e código EAC00AB.

Anexo VII – Da Conformidade com a Recomendação nº 72, de 19/08/2020

ANEXO II DA RECOMENDAÇÃO Nº 72, DE 19 DE AGOSTO DE 2020	COMENTÁRIOS AJ
1. Há litisconsórcio ativo? 1.1. Em caso positivo, identifique a qual devedor se refere o presente relatório.	Sim
2. Este relatório é: 2.2. Mensal	RMA 09/22
2.2.1. Houve alteração da atividade empresarial?	Não
2.2.2. Houve alteração da estrutura societária e dos órgãos de administração	Não
2.2.3. Houve abertura ou fechamento de estabelecimentos?	Não
2.2.4. Quadro de funcionários 2.2.4.1.Número de funcionários/colaboradores total 2.2.4.1.1. Número de funcionários CLT 2.2.4.1.2. Número de pessoas jurídicas	Anexo II
2.2.5. Análise dos dados contábeis e informações financeiras	Anexo II
2.2.5.1. Ativo (descrição / evolução)	Anexo II
2.2.5.2. Passivo 2.2.5.2.1. Extraconcursal 2.2.5.2.1.1. Fiscal 2.2.5.2.1.1.1. Contingência 2.2.5.2.1.1.2. Inscrito na dívida ativa 2.2.5.2.1.2. Cessão fiduciária de títulos/direitos creditórios 2.2.5.2.1.3. Alienação fiduciária 2.2.5.2.1.4. Arrendamentos mercantis 2.2.5.2.1.5. Adiantamento de contrato de câmbio (ACC) 2.2.5.2.1.6. Obrigação de fazer 2.2.5.2.1.7. Obrigação de entregar 2.2.5.2.1.8. Obrigação de dar 2.2.5.2.1.9. Obrigações ilíquidas 2.2.5.2.1.10. N/A 2.2.5.2.1.10.1. Justificativa 2.2.5.2.1.10.2. Observações 2.2.5.2.1.11. Pós ajuizamento da RJ 2.2.5.2.1.11.1. Tributário 2.2.5.2.1.11.2. Trabalhista 2.2.5.2.1.11.3. Outros 2.2.5.2.1.11.3.1. Observações 2.2.5.2.1.11.4. Observações / Gráficos	Anexo II
2.2.6. Demonstração de resultados (evolução) 2.2.6.1. Observações (análise faturamento / índices de liquidez / receita x custo / receita x resultado)	Anexo II
2.2.7. Diligência nos estabelecimentos da recuperanda	Anexo IV
2.2.8. Planilha de controle de pagamentos dos credores concursais (nome do credor / valor no edital / parcela / valor pago / saldo residual atualizado 2.2.8.1.N/A 2.2.8.2. Anexar documentos	
2.2.9. Observações	
2.2.10. Anexos	
2.2.11. Eventos do mês	

Este documento é cópia do original, assinado digitalmente por ORESTE NESTOR DE SOUZA LASPRO e Tribunal de Justica do Estado de Sao Paulo, protocolado em 26/01/2023 às 16:32 , sob o número WJMJ23400984787
Para conferir o original, acesse o site https://esaj.tjsp.jus.br/pastadigital/pg/abrirConferenciaDocumento.do, informe o processo 1135005-36.2021.8.26.0100 e código EAC00AB.